



PARISOT INDUSTRIE



Details

ÉTÉ
2023



SOMMAIRE

EDITION ÉTÉ

CHAMBRES ENFANTS

BIBLIOBED.....	1
BIBOP 2.....	3
BIOTIFUL.....	5
CHARLY.....	7
ESCALE.....	9
FABRIC.....	11
FINLAND.....	13
GALAXY.....	15
HEAVY.....	17
HIGHER.....	19
LEGEND.....	21
LEO.....	23
LUCAS.....	25
MILKY.....	27
NASHVILLE.....	29
ONLINE.....	31
PIROUETTE.....	33
REVERSE.....	37
SHELTER.....	38
SLEEP.....	44
SMOOZY.....	46
SNOOP.....	48
STIM 2.....	50
TOBO.....	52
TOM.....	54

CHAMBRES ADULTES

AALBORG.....	57
BIANCA.....	69
BRIDGE.....	60
EKKO.....	62
ESCALE.....	64
EVO II.....	66
LODGE.....	68
MORPHEUS.....	70
MOST.....	72
NASHVILLE.....	74
ORION.....	76
SANTORIN.....	78
SOLUCE.....	80
STAMP.....	82
TORONTO.....	86
TRAVEL.....	88

SÉJOURS

AXEL.....	91
FUMAY.....	92
HELMA.....	94
JULES.....	96
NALA.....	98
PORTLAND 2.....	99
SHADE.....	101
TOMY 2.....	103
TRAVIS.....	104
WENDY.....	105

RANGEMENTS & PETITS MEUBLES

CELEST.....	108
DAILY 2.....	110
EXTENSO.....	112
GALAXY.....	115
GAMING.....	117
GHOST.....	119
LEGEND.....	120
LUDIK.....	122
MARGAUX.....	123
MAYENCE.....	125
MILO.....	127
MINKEE.....	128
ORLANDO.....	130
SOPHIA.....	132

BUREAUX

BACK UP.....	135
BEGIN.....	136
GAMING.....	137
INDEX.....	139
INFINITY.....	141
LEVEL.....	143
MINISTER.....	145
MISTER.....	146
SCHOOL.....	147
SET UP.....	148
START UP.....	150

COIFFEUSES

AALBORG.....	153
SWEET.....	155
VOLAGE.....	156



CHAMBRES ENFANT

CHAMBRE ENFANT / Bibliobed



✦ Un lit superposé comprenant deux espaces de couchage plus distincts que dans un lit superposé classique

✦ Une échelle en forme équipée de **grandes marches antidérapantes** qui permet un accès facile et sécurisé au couchage du haut

✦ Un **agencement intégré** sur deux niveaux comprenant un espace de rangement ouvert situé sous l'escalier ainsi que deux grandes plateformes à côté des couchages pouvant faire office de chevets ou de bibliothèques



WHITE

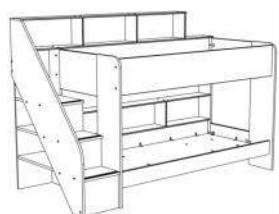
JACKSON OAK

Les produits sont fabriqués en panneaux de particules, avec une épaisseur de 15 et 22 mm



Le lit superposé **BIBLIOBED** comprend :


- Deux couchages superposés aux dimensions de 90x200 cm avec sommier et accessibles via une échelle de trois grandes marches antidérapantes
- La possibilité d'ajouter un couchage supplémentaire via un tiroir lit disponible en option
- Un espace de rangement ouvert situé sous l'escalier et accessible de part et d'autre de celui-ci
- Deux plateformes de pose de deux mètres de longueur composées chacune de 3 niches de rangement situées à côté des deux couchages



2332LISU : L245 x H171 x P111

Poids : 167 kg - Volume : 0.335m³

Nombre de colis : 5



2332TILI : L199 x H19 x P95

Poids : 24 kg - Volume : 0.055m³

CHAMBRE ENFANT / Bibop 2



✦ Une solution de couchage sur deux niveaux incluant de **nombreux espaces de rangement** avec la présence d'une plateforme de pose composée de 3 niches à chaque étage ainsi que de grands espaces sous les marches de l'escalier

✦ Disponible dans sa version **Acacia Clair**, ce lit superposé est doté de fonds de niches réversibles **Mastic | Dragée**

✦ Il est également équipé d'un escalier composé de trois grandes marches avec système antidérapant et main courante en métal pour un **accès facile et sécurisé** au couchage du haut



LIGHT ACACIA

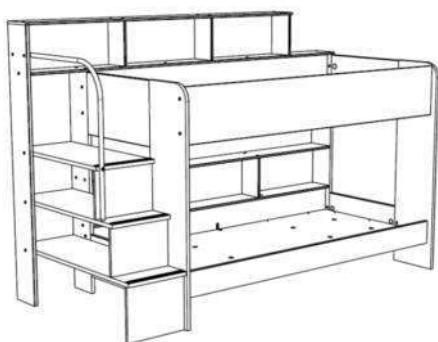
PINK

Les produits sont fabriqués en panneaux de particules, avec une épaisseur de 12, 15 et 22 mm



Le lit superposé **BIBOP2** comprend :

- Deux couchages superposés de 90x200 cm (avec sommier inclus) accessible via un escalier de trois marches
- Plusieurs espaces de rangement sous les grandes marches de l'escalier
- Un tiroir-lit optionnel permettant d'accueillir un 3ème couchage
- Deux espaces de rangement comprenant trois niches de 28 cm de hauteur ainsi que deux plateformes de pose faisant office de chevets
- Des fonds de niches réversibles Mastic | Dragée



Dimensions : L245 x H171 x P114
Poids : 177 kg - Volume : 0.350m³
Nombre de colis : 5

2326LISU : Modèle Acacia Clair + niches réversibles Mastic | Dragée



Dimensions : L199 x H19 x P95
Poids : 24 kg - Volume : 0.055m³

2326TILI : Modèle Acacia Clair



➤ Des meubles cossus à la thématique cabane et bord de mer au décor **Rose | Blanc** et équipés de belles poignées roses translucides pour un look original et girly !

➤ Une chambre complète aux meubles robustes et aux **finitions soignées** offrant de nombreux rangements ainsi que deux tailles de couchage différents (90x190 cm et 90x200 cm)



INDIAN PINK WHITE

Les produits sont fabriqués en panneaux de particules, avec une épaisseur de 16 et 22 mm

Les tiroirs sont équipés d'un système de coulisse à galets (à billes pour le chevet)



La chambre girly **BIOTIFUL** comprend :

- Un lit bas cosu disponible en 90x190 cm et 90x200 cm
- Une grande armoire 3 portes 2 tiroirs avec un grand miroir
- Une commode équipée de 3 tiroirs avec doubles poignées
- Un bureau muni d'un espace de travail adapté aux enfants avec rangements fermés et tablette inférieure
- Une table de chevet dotée d'un tiroir avec une jolie face arrondie ainsi qu'une niche de rangement



2273LI90 : L103 x H79 x P197
Poids : 28 kg - Volume : 0,057m³
Nombre de colis : 2



2273L290 : L103 x H79 x P207
Poids : 28 kg - Volume : 0,058m³
Nombre de colis : 2



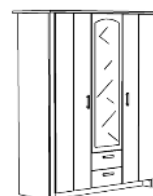
2273BURE : L121 x H77 x P65
Poids : 40 kg - Volume : 0,092m³



2273CHEV : L48 x H42 x P33
Poids : 10 kg - Volume : 0,022m³



2273CO3T : L90 x H79 x P45
Poids : 33 kg - Volume : 0,071m³



2273A3PT : L136 x H181 x P56
Poids : 105 kg - Volume : 0,201m³
Nombre de colis : 3



✚ Profitez de nombreux rangements avec la collection Charly composée de beaux meubles **Acacia Clair | Blanc** dotés d'un decoprint gris argent aussi décoratif que récréatif

✚ Une chambre complète disponible à petit prix et proposant différents lits :

- Un lit combiné
- Un lit bas
- Deux lits fonctions avec marche et tiroir sur roulettes ! (90x190 cm et 90x200 cm)



Les produits sont fabriqués en panneaux de particules, avec une épaisseur de 15 et 22 mm

Les tiroirs sont équipés d'un système de coulisse à galets (commode, armoire 3 portes) ou à billes (bureau, chevet)

LIGHT ACACIA

WHITE



La chambre mixte **CHARLY** comprend :

- Un lit fonction avec marche et tiroir disponible en 90x190 cm et 90x200 cm
- Un lit bas simple de 90x190 cm ainsi qu'un lit-combiné de 90x200 cm
- Un environnement au montage réversible
- Un bureau avec tiroir
- Une commode trois tiroirs
- Un chevet un tiroir
- Une armoire deux portes ½ lingère; ½ penderie avec tablette supérieure
- Une seconde armoire de trois portes 1/3 lingère; 2/3 penderie avec tiroir



2498LITM : L121 x H67 x P193 |
Poids : 31 kg - Volume : 0.064m³ |
Nombre de colis : 2

2498L2TM : L121 x H67 x P203 |
Poids : 32 kg - Volume : 0.064m³ |
Nombre de colis : 2



2498A2PT : L85 x H180 x P52
Poids : 63 kg - Volume : 0,134m³
Nombre de colis : 2



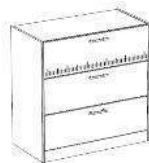
2498A3PX : L112 x H180 x P52
Poids : 73 kg - Volume : 0,149m³
Nombre de colis : 2



2498CH1T : L44 x H40 x P28
Poids : 7 kg - Volume : 0,018m³



2498COMB : L206 x H110 x P183
Poids : 104 kg - Volume : 0,227m³



2498CO3T : L78 x H82 x P40
Poids : 25 kg - Volume : 0,052m³



2498BURE : L109 x H75 x P59
Poids : 22 kg - Volume : 0,048m³



2498ENVI : L123 x H93 x P29
Poids : 19 kg - Volume : 0,045m³



✦ Vous avez aimé la Escale adulte ? Découvrez sa version enfant !

✦ Le lit Escale s'adapte à votre pièce grâce à ses tablettes disposables à gauche ou à droite du lit au montage. De cette manière, habillez votre mur tout en profitant de ses tablettes faisant office de chevet. Ajoutez des tiroirs optionnels pour optimiser votre espace rangement

✦ Son armoire 3 portes cosse possède un miroir intérieur et plan réversible Chêne ou Blanc. Complétez votre espace rangement avec sa commode 1 porte 3 tiroirs harmonieuse.

✦ La gamme Escale est inspirée de la tendance *Japandi* avec son design travaillé et ajouré. Cette chambre mixte est équipée de poignées prise de main et de moulures décoratives discrètes. Le coloris **Chêne du Japon** apportera à la chambre de votre enfant une ambiance chaleureuse, harmonieuse et tendance.



JAPANESE OAK

Les produits sont fabriqués en panneaux de particules, avec une épaisseur de 15 et 22 mm

Les tiroirs de la commode sont équipés d'un système de coulisse à galets

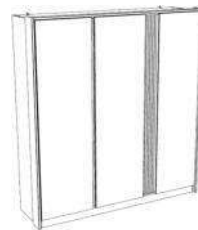


La chambre enfant **ESCALE** comprend :

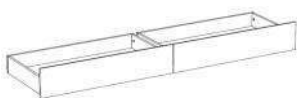
- Un lit aux dimensions de 90x200cm et adaptable en 90x190cm intégrant une tête de lit avec tablettes faisant office de chevet
- La possibilité d'y ajouter un lot de 2 tiroirs de 51 cm de profondeur, disponible en option
- Une commode composée d'une porte et de trois tiroirs
- Une armoire 3 portes comprenant un espace lingère, une barre de penderie mais également un grand miroir intérieur



3580L290 : L122 x H89 x P217;
Poids : 38kg - Volume : 0,081m³;
Nombre de colis : 2



3580AR3P : L185 x H203 x P52;
Poids : 130 kg - Volume : 0,275m³;
Nombre de colis : 4



3580T2RO : L199 x H22 x P51;
Poids : 13 kg - Volume : 0,031m³;
Nombre de colis : 1



3580COPT : L110 x H77 x P50.
Poids : 42 kg - Volume : 0,084m³.
Nombre de colis : 2



✦ Une gamme **astucieuse** et fonctionnelle comprenant de beaux meubles aux **grands volumes de rangement**, dont un lit avec tiroir à l'avant (plus un lot de deux tiroirs latéraux optionnel), un chevet doté d'une porte réversible ainsi qu'un bureau avec réhausse équipé de rangements fermés

✦ Avec ses poignées en acier et son impression décoprint, cette chambre au style « **urbain** » est parfaite pour les pré-adolescents désireux d'affirmer leur caractère



DARK GREY

LOFT GREY

Les produits sont fabriqués en panneaux de particules, avec une épaisseur de 12, 15 et 22 mm

Les tiroirs sont équipés d'un système de coulisse à galets (à billes pour le chevet)



La chambre style urbain **FABRIC** comprend :

- Un lit avec un grand tiroir de 48 cm de profondeur à l'avant du lit (plus un lot de deux tiroirs latéraux optionnel)
- Une armoire 2 portes comprenant deux espaces de rangement ouverts de 48 cm de profondeur
- Un bureau avec rehausse équipé d'un tiroir, d'un rangement fermé et d'une plateforme de pose de 24 cm de profondeur
- Une commode munie de 3 tiroirs de 35 cm de profondeur
- Un chevet avec tiroir comprenant une porte réversible au montage



2311L2TI : L99 x H66 x P207
Poids : 31 kg - Volume : 0,065m3
Nombre de colis : 2



2311T2CO : L149 x H18 x P42
Poids : 14 kg - Volume : 0,038m3



2311BURE : L108 x H114 x P56
Poids : 29 kg - Volume : 0,06m3



2311CHEV : L40 x H45 x P28
Poids : 8 kg - Volume : 0,017m3



2311CO3T : L87 x H76 x P40
Poids : 28 kg - Volume : 0,058m3



2311AR2P : L101 x H182 x P51
Poids : 65 kg - Volume : 0,126m3
Nombre de colis : 2

CHAMBRE ENFANT / Finland



✦ Un lit-combiné fonctionnel mixte au décor bi-ton Blanc | Chêne Jackson pour un style naturel et épuré, qui conviendra aussi bien aux filles qu'aux garçons

✦ Une échelle aux formes arrondies, munie de chants ABS et de deux marches élargies de 17 et 18 cm de profondeur pour un confort d'utilisation optimal

✦ Une solution gain de place, avec un lit placé à mi-hauteur surplombant de nombreuses niches de rangement afin d'optimiser l'espace disponible



WHITE

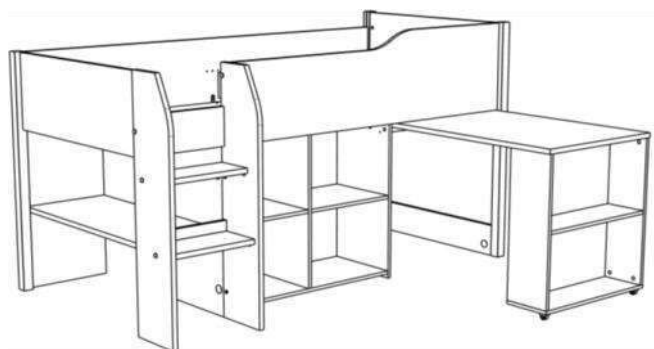
JACKSON OAK

Les produits sont fabriqués en panneaux de particules, avec une épaisseur de 15 et 22 mm



Le lit-combiné **FINLAND** mixte comprend :

- Un lit aux dimensions de 90x200 cm, disposé à mi-hauteur et accessible via une échelle de deux marches
- Un bureau amovible de 90x65 cm composé de deux niches de rangement de L:60 x H:33 cm
- Un espace de rangement composé de quatre niches de 35 cm de profondeur
- Un espace de rangement situé au pied du lit de L:93 x l:40 cm



2530COMB : L209 x H118 x P183

Poids : 114 kg - Volume : 0.270m³

Nombre de colis : 5

CHAMBRE ENFANT / Galaxy



✦ Un gamme complète comprenant un lit **fonctionnel** avec tiroir, niche de rangement et plateforme de pose réversibles, une armoire 6 portes 3 tiroirs, une commode 4 tiroirs, un chevet 1 tiroir ainsi qu'un bureau équipé de 3 tiroirs

✦ Un look **Blanc** sublimé par des pieds et poignées modernes pour un style mixte et épuré qui conviendra aussi bien aux filles qu'aux garçons



Les produits sont fabriqués en panneaux de particules, avec une épaisseur de 12,5 et 15 mm

Les tiroirs sont équipés d'un système de coulisse à billes

WHITE



La chambre mixte **GALAXY** comprend :

- Un lit avec tiroir, niche de rangement et plateforme de pose intégrés
- Un bureau de 120 cm de long équipé de 3 tiroirs
- 1 chevet de 1 tiroir
- 1 commode 4 tiroirs de 25 cm de haut pour 40 cm de profondeur
- Une armoire de 203 cm de haut, composée de 6 portes et 3 tiroirs



1350L2TI : L120 x H74 x P203
Poids : 40 kg - Volume : 0,081m³
Nombre de colis : 2



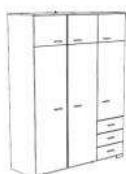
5349BURE : L120 x H75 x P50
Poids : 25 kg - Volume : 0,056m³



5350CH1T : L40 x H41 x P33
Poids : 8 kg - Volume : 0,017m³



5354CO4T : L77 x H106 x P40
Poids : 32 kg - Volume : 0,068m³



5366A6PT : L146 x H203 x P55
Poids : 106 kg - Volume : 0,199m³
Nombre de colis : 4



Un espace destiné à votre enfant !

✚ Combinant les fonctions couchage, penderie et bureau, ce lit surélevé doté de nombreux rangements est idéal pour créer un espace où votre enfant pourra s'épanouir librement

✚ Choisissez l'atmosphère qui vous convient avec cette véritable pièce maîtresse tant fonctionnelle que décorative. Adoptez un style industriel tendance et rétro avec la version **Chêne Artisan | Gris Ombre** ou optez pour une ambiance scandinave grâce aux teintes douces du modèle **Chêne Jackson | Blanc Home**.



CHENE JACKSON

DARK GREY

WHITE

CHENE ARTISAN

17



Le lit-mezzanine **HEAVY** comprend :

- Un couchage aux dimensions de 90x200 cm avec sommier et accessible via une échelle de quatre marches
- Un bureau de 130 cm de longueur x 57 cm de profondeur situé en dessous du lit et équipé d'un tiroir ainsi que d'une plateforme de pose
- Un espace de rangement fermé type armoire et comprenant des étagères ainsi qu'une barre de penderie
- Une plateforme de pose de 160 cm de long située en hauteur et faisant office de chevet



L204 x H178 x P116 ; Poids : 141 kg -

Volume : 0.295m³

Nombre de colis : 5

2380LSUR : Chêne Artisan | Gris Ombre

2480LSUR : Chêne Jackson | Blanc Home



✚ Un **agencement intégré** sur deux niveaux avec un espace de rangement fermé comprenant une barre de penderie, un bureau, deux plateformes de pose ainsi que de nombreuses niches de rangement

✚ Une échelle 5 marches qui permet un accès facile et sécurisé au couchage du haut

✚ Un modèle robuste, aux finitions qualitatives avec ses chants épais ainsi que ses pièces mises en forme de 28 mm d'épaisseur





Le lit-mezzanine **HIGHER** comprend :

- Un couchage avec sommier aux dimensions de 90x200 cm accessible via une échelle de cinq marches
- Un bureau de L133 x P66 cm situé en dessous du lit
- 3 tablettes de L87 x P20 cm formant de nombreuses niches de rangement sous le lit
- Un espace de rangement fermé type armoire, équipé d'une porte coulissante et comprenant une barre de penderie
- 2 plateformes de pose au niveau du lit, de L160 x P23 cm du côté extérieur et de L200 x P23 cm du côté intérieur, au dessus de deux niches de rangement supplémentaires




2410LSU2 : L206 x H189 x P138

Poids : 184 kg - Volume : 0.387m³

Nombre de colis : 7

CHAMBRE ENFANT / Legend



✚ Le lit surélevé **Legend 90x200** vous permet d'**optimiser l'espace** grâce à son bureau, son banc, son rangement et son étagère chevet le tout sur 2,2m2

✚ Legend permet de s'épanouir pleinement dans l'univers Gaming. Il est pensé pour le **confort** du Gamer puisqu'il pourra jouer sur son bureau ou depuis son banc, mais aussi stocker son matériel avec un espace dédié à son unité centrale et son casque.


✚ L'esthétique du lit surélevé Legend est en adéquation avec l'ambiance Gaming, notamment grâce au **Kit Leds RVB** avec **télécommande** et son coloris **Black Stipple** et **Gris Ombre**



Les produits sont fabriqués en panneaux de particules, avec une épaisseur de 15 mm, 18 mm et 22 mm
Les tiroirs sont équipés d'un système de coulisse métallique à galets

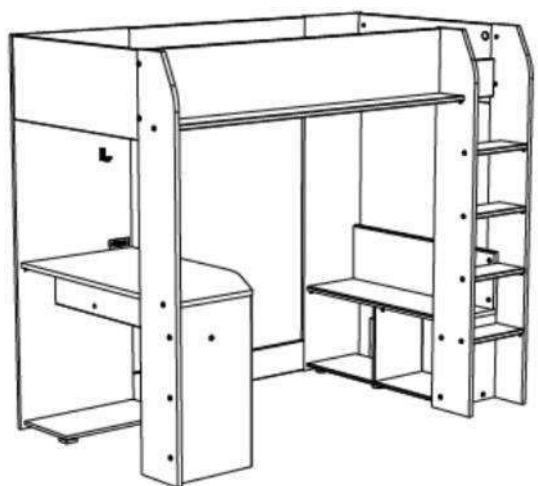
GRIS OMBRE

BLACK STIPPLE



Le Lit surélevé Gaming **LEGEND** comprend :

- Couchage 90x200 cm, sommier inclus
- Un bureau 110 x 60cm avec un tiroir doté d'une poignée imitation Carbone, ainsi qu'un banc et des rangements
- Une étagère chevet
- Support de casque
- Un kit Leds RVB avec télécommande fournie



2382LSUR : L204xH180 x P116

Poids : 130 kg - Volume : 0,282m3

Nombre de colis : 5

CHAMBRE ENFANT / LEO



✚ Un lit superposé personnalisable, disponible dans sa version **Chêne Jackson | Gris Ombre** aux niches Gris Ombre

ou

dans sa version **Blanche** doté de niches réversibles Blanc | Chêne Brooklyn ou Fuchsia | Outremer

✚ Un **agencement intégré** sur deux niveaux incluant sommiers, deux espaces de rangement comprenant chacun 3 niches L67 x H27 cm, une plateforme de pose L207 cm à chaque étage ainsi qu'un tiroir sur roulettes disponible en option



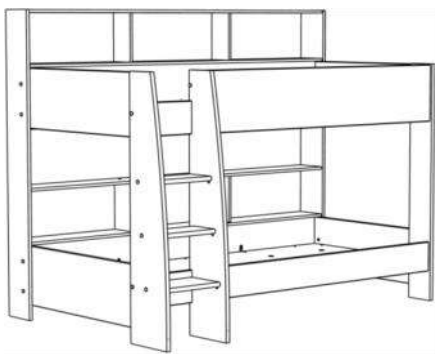
Les produits sont fabriqués en panneaux de particules, avec une épaisseur de 15, 18 et 22 mm
Le tiroir-lit disponible en option est équipé d'un système de coulisse métallique à galets

DARK GREY	PINK	WHITE
JACKSON OAK	BLUE	BROOKLYN OAK




Le lit superposé personnalisable LEO comprend :

- Deux couchages superposés avec sommier aux dimensions de 90x200 cm accessible via une échelle de trois marches
- Un tiroir optionnel de L163 x P42 cm
- Un espace de rangement comprenant trois niches L67 x H27 cm ainsi qu'une plateforme de pose L207 cm à chaque étage, faisant office de chevet
- Des fonds de niches réversibles Blanc | Chêne Brooklyn ou Fuchsia | Outremer livrées avec la version Blanche du modèle LEO



Dimensions : L207 x H164 x P132
 (2344 & 2544) Poids : 130 kg - Volume : 0.274m³
 (2744) Poids : 121 kg - Volume : 0.253m³
 Nombre de colis : 5

2344LIS4 : Modèle Blanc + niches réversibles Fuchsia | Outremer
2544LIS4 : Modèle Blanc + niches réversibles Blanc | Chêne Brooklyn
2744LISU : Modèle Chêne Jackson | Gris Ombre + niches Gris Ombre



Dimensions : L163 x H22 x P42
 Poids : 10 kg - Volume : 0.022m³

2344TIRO : Modèle Blanc
2744TIRO : Modèle Gris Ombre



✦ Découvrez notre lit combiné Lucas : la solution couchage haut de gamme, multifonctionnelle et complète conçue pour offrir un maximum de confort tout en optimisant l'espace.

✦ Lucas intègre son propre espace de travail avec un bureau pratique qui se glisse sous le lit après utilisation. Les niches qui lui sont accolées permettront de ranger livres et cahiers. Une fois le bureau fermé, les niches s'alignent pour créer une façade uniforme et harmonieuse.

✦ Pour compléter la fonction, un espace lingère est dissimulé derrière l'échelle se distinguant de l'univers de travail. Rangez des jouets encombrants ou offrez à votre enfant une cachette spacieuse grâce à l'espace libre situé sous le couchage.

✦ Une échelle en forme permet d'accéder au couchage équipé d'un large plan de pose et de 3 niches faisant office de chevet. Les pièces structurales **Chêne du Japon** rappellent la robustesse du bois et les éléments **Blanc** créent un bi-ton élégant et contemporain qui conviendra aussi bien aux garçons qu'aux filles.





Le lit combiné **LUCAS** comprend :

- 1 bureau avec roulettes qui se range sous le lit
- 9 niches de rangement
- Un large plan de pose au-dessus des niches faisant office de chevet
- Une échelle en forme avec 2 marches



L207 x H164 x P132x; Poids :
123kg - Volume : 0.274m3;
Nombre de colis : 5

CHAMBRE ENFANT / Milky



✚ Le lit tout-en-un **Milky** offre de multiples espaces de rangement avec la présence de deux tiroirs type commode, une zone bibliothèque au dessus, un bureau de L100 x P39 cm ainsi qu'un volume de rangement de plus de **900L** sous le lit

✚ Disponible dans ses deux versions modernes **Chêne Jackson | Black Stipple** ou **Blanc | Gris Loft** mettant en valeur les lignes design de ce modèle mixte pour faire de celui-ci l'élément central d'un look déco aussi bien fille que garçon



Les produits sont fabriqués en panneaux de particules, avec une épaisseur de 15 et 22 mm
Les tiroirs sont équipés d'un système de coulisse métallique à galets

WHITE

JACKSON OAK

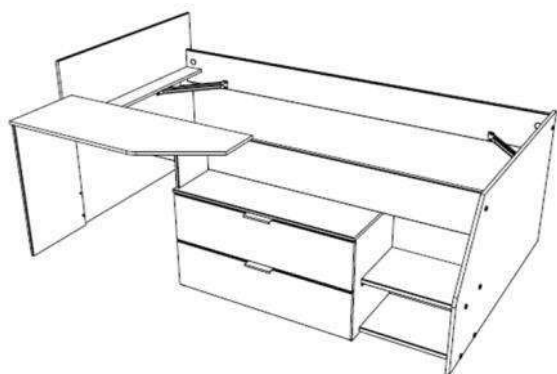
LOFT GREY

BLACK STIPPLE



Le lit MILKY comprend :

- Un lit aux dimensions de 90x200 cm adaptable 90x190 cm, disposé à mi-hauteur et accessible via une échelle de deux marches
- Deux tiroirs de L75 x P35 cm équipés de fines poignées tendances et ergonomiques
- Un espace bureau de L100 x P39 cm
- Un espace de rangement équivalent à plus de 900 litres sous le lit
- Un espace bibliothèque de L75 cm au dessus des tiroirs, en prolongement du bureau



Dimensions : L134 x H90 x P203

Poids : 62 kg - Volume : 0.143m³ (2389) - 0.131m³ (2309)

Nombre de colis : 2

2389LITI : Modèle Chêne Jackson | Black Stipple

2309LITI : Modèle Blanc | Gris Loft

CHAMBRE ENFANT / Nashville



✦ Disponible en 140x190 cm, en 140x200 cm ou en 90x200 cm, le modèle Nashville offre de multiples espaces de rangement avec la présence de deux tiroirs et d'une niche, disponible à droite ou à gauche du lit selon vos envies

✦ Les poignées noires finition métal s'accordent avec la moulure au coloris Black Stipple pour un look en bi-ton tendance **Black Stipple | Chêne Jackson**

✦ Ce modèle est également disponible dans un bi-ton **Blanc | Gris Argent** plus traditionnel



Les produits sont fabriqués en panneaux de particules, avec une épaisseur de 15 et 22 mm
Les tiroirs sont équipés d'un système de coulisse à billes

WHITE

JACKSON OAK

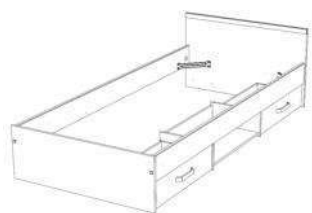
SILVER GREY

BLACK STIPPLE



La collection NASHVILLE comprend :

- Un couchage disponible en 140x190 cm, en 140x200 cm ou en 90x200 cm
- Deux tiroirs amovibles de L66 x P33 cm équipés de fines poignées tendances finition métal et disponibles à droite ou à gauche du lit
- Une tête de lit avec une moulure au coloris Black Stipple pour les modèles Chêne Jackson ou Gris Argent pour les modèles Blanc
- Une niche de rangement supplémentaire placée entre les tiroirs



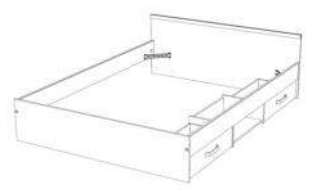
Dimensions : L96 x H59 x P203

Poids : 30 kg - Volume : 0.063m³

Nombre de colis : 2

2038L2TI : Modèle Blanc | Gris Argent

2078L2TI : Modèle Chêne Jackson | Black Stipple



Dimensions : L146 x H59 x P193

Poids : 35 kg - Volume : 0.067m³

Nombre de colis : 2

2038L14T : Modèle Blanc | Gris Argent

2078L14T : Modèle Chêne Jackson | Black Stipple




Dimensions : L146 x H59 x P203

Poids : 35 kg - Volume : 0.069m³

Nombre de colis : 2

2038L24T : Modèle Blanc | Gris Argent




L'univers du gaming à portée de main !

✚ Outre son grand bureau avec réhausse pouvant accueillir 3 écrans, ce lit-surélevé au coloris **Black Stipple** dispose de nombreux atouts pour vous permettre de profiter d'une expérience immersive et d'un important gain de place !


✚ Ce lit-surélevé dispose également de nombreuses fonctionnalités :

- couchage 90 x 200
- grand bureau avec réhausse
- tablette de pose avec double prise USB
- tiroir avec poignée finition carbone
- espace pour unité centrale
- kit LED RVB avec télécommande



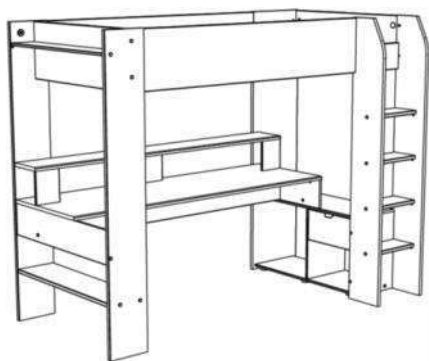
Les produits sont fabriqués en panneaux de particules, avec une épaisseur de 15 et 22 mm
Les tiroirs sont équipés d'un système de coulisse métallique à galets

BLACK STIPPLE



Le lit-surélevé **ONLINE** comprend :

- Un couchage aux dimensions de 90x200 cm avec sommier et accessible via une échelle de quatre marches
- Un bureau de 184 cm de longueur x 60 cm de profondeur avec une réhausse pouvant accueillir 3 écrans
- Une plateforme de pose type chevet avec double prise USB
- Un espace dédié à l'accueil d'une unité centrale, au dessus de plusieurs rangements ouverts
- Un tiroir facilement accessible avec poignée finition carbone
- Un kit LED RVB avec télécommande incluse
- Une seconde plateforme de pose de 90 cm de longueur située à gauche du bureau



2368LSUR : L220 x H180 x P116

Poids : 133 kg - Volume : 0.275m³

Nombre de colis : 5

CHAMBRE ENFANT / Pirouette



✚ Pirouette est une chambre complète qui saura s'adapter à votre enfant et à ses besoins. Cette chambre mixte comprend un lit bas et un lit combiné, un bureau, un chevet, une commode ainsi qu'une armoire.

✚ Son coloris Blanc et ses panneaux réversibles Gris Galet ou Rose Dragée à votre convenance, s'adaptent aux goûts de votre enfant lors du montage. Pirouette est un intemporel qui saura être le meilleur allié des enfants et des parents.



Les produits sont fabriqués en panneaux de particules, avec une épaisseur de 15 mm

WHITE

PINK

PEBBLE GREY

CHAMBRE ENFANT / Pirouette



La chambre intemporelle **PIROUETTE** comprend :

- 2 couchages dont un lit bas en 90cm et un lit en hauteur comprenant rangements et 1 grand plateau de bureau arrondi.
- Une commode avec 3 tiroirs spacieux.
- Un chevet possédant un tiroir.
- 1 Armoire d'1m82 avec 2 portes et un aménagement intérieur comprenant 3 étagères et 2 tringles.
- Un bureau muni d'une porte et d'une niche.



2150COMB : L. : 204 cm - H. : 104 cm - P. 132 ; Poids : 91 ; Volume : 0.187m³ ; Nombre de colis : 4



2150LI90 : L. : 100 cm - H. : 67 cm - P. : 193 cm ; Poids : 21 ; Volume : 0.055m³ ; Nombre de colis : 1



2150L290 : L. : 100 cm - H. : 67 cm - P. : 203 cm ; Poids : 21 ; Volume : 0.056m³ ; Nombre de colis : 1



2150CO3T : L. : 83 cm - H. : 82 cm - P. : 43 cm ; Poids : 26 ; Volume : 0.053m³ ; Nombre de colis : 1



2150AR2P : L. : 91 cm - H. : 182 cm - P. : 50 cm ; Poids : 62 ; Volume : 0.123m³ ; Nombre de colis : 2



2150BU1P : L. : 110 cm - H. : 75 cm - P. : 50 cm ; Poids : 24 ; Volume : 0.053m³ ; Nombre de colis : 1



2150CH1T : L. : 33 cm - H. : 40 cm - P. : 33 cm ; Poids : 7 ; Volume : 0.014m³ ; Nombre de colis : 1

CHAMBRE ENFANT / Pirouette



✚ Aménagez la chambre de votre fille comme de votre garçon avec notre solution couchage fonctionnelle et gain de place : le lit combiné Pirouette !

✚ Pour ranger les jouets ou cahiers de votre enfant, Pirouette intègre 4 niches de rangement sur lesquelles repose un long bureau arrondi créant un espace de travail compact et pratique. Quant à vos objets encombrants, ils trouveront parfaitement leur place dans le grand espace situé sous le lit où votre enfant adorera se cacher !

✚ Ce lit mi-hauteur accessible par 2 marches, se démarque grâce à son coloris intemporel **Blanc** réhaussé par ses panneaux réversibles **Gris Galet** ou **Rose Dragée**.

Son design minimaliste et ses finitions arrondies font de Pirouette un incontournable des lits combinés.



WHITE

PINK

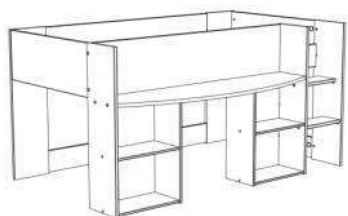
PEBBLE GREY

Les produits sont fabriqués en panneaux de particules, avec une épaisseur de 15, 18 et 22 mm



Le lit combiné **PIROUETTE** comprend :

- Un lit d'1m de haut accessible par 2 marches
- Conçu pour accueillir un matelas de 90x190cm ou 90x200cm
- 1 bureau de 160cm de long
- 4 niches de 25cm de profondeur avec tablettes réversibles



2150COMB : L. : 204 cm - H. : 104 cm - P. : 131; Poids : 91kg; Volume : 0.187; Nombre de colis : 4



✚ Un lit combiné à prix mini comprenant :

- Un couchage 90x200 cm situé à mi-hauteur
- Un bureau sur roulettes équipé d'un espace de travail de 89x67 cm
- Un rangement fermé par deux portes ainsi qu'une niche ouverte de 38 cm de profondeur située au dessus

✚ Un décor **Blanc** intemporel mis en valeur par la présence de moulures **Gris Argent** en tête et pied de lit pour un look très contemporain !



2270COMB : L206 x H110 x P183

Poids : 101 kg - Volume : 0,212m³

Nombre de colis : 2



✚ Laissez place à votre imagination et aménagez votre chambre à la façon d'une cabane avec la collection thématique Shelter aux coloris **Chêne Jackson | Blanc**

✚ Une chambre complète composée de dix meubles offrant de nombreux rangements incluant plusieurs solutions de couchage :

- Deux lits bas (90x190 cm et 90x200 cm)
- Un lit combiné
- Un lit bébé





La chambre à la thématique cabane **SHELTER** comprend :

- Un lit bas disponible en 90x190 cm et 90x200 cm, plus un lot de 2 tiroirs en option
- Un lit-combiné de 90x200 cm
- Une armoire équipée de 2 portes ainsi que d'un tiroir
- Un bureau avec tiroir
- Une commode deux tiroirs munie de deux niches de rangement
- Un environnement disponible au choix autour du lit ou du bureau
- Un chevet 1 porte
- Un lit pour bébé ainsi qu'une table à langer



2400L190 : L98 x H66 x P194 | Poids : 20 kg - Volume : 0,043m³ | Nombre de colis : 2

2400L290 : L98 x H66 x P203 | Poids : 21 kg - Volume : 0,047m³ | Nombre de colis : 2



2400ENVI : L132 x H152 x P32

Poids : 43 kg - Volume : 0,094m³

Nombre de colis : 2



2400A2PT : L92 x H182 x P50

Poids : 61 kg - Volume : 0,127m³

Nombre de colis : 2



2400COMB : L204 x H120 x P114

Poids : 90 kg - Volume : 0,170m³

Nombre de colis : 4



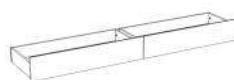
2400CH1P : L40 x H42 x P33

Poids : 7 kg - Volume : 0,019m³



2400LIBB : L124 x H86 x P66

Poids : 22 kg - Volume : 0,096m³



2400TIRO : L189 x H21 x P42

Poids : 12 kg - Volume : 0,024m³



2400CO2T : L84 x H78 x P40

Poids : 26 kg - Volume : 0,056m³



2400BURE : L94 x H71 x P50

Poids : 16 kg - Volume : 0,037m³



2400PLAN : L55 x H20 x P77

Poids : 7 kg - Volume : 0,018m³



✚ Découvrez dans notre gamme au style cabane notre lit combiné Shelter.

✚ Son couchage 90x200 accessible par 2 marches possède du rangement grâce à ses niches idéales pour ranger les cahiers, classeurs ou jouets de votre enfant. Il intègre également un bureau sur roulette facilement déplaçable. Sous le lit, vous pourrez ranger vos objets encombrants tout en optimisant l'espace.

✚ Le lit combiné Shelter s'accordera parfaitement avec les autres éléments de la gamme créant un univers unique pour fille comme pour garçon grâce à ses teintes naturelles et mixtes **Blanc** et **Chêne Jackson**.



JACKSON-04K

WHITE

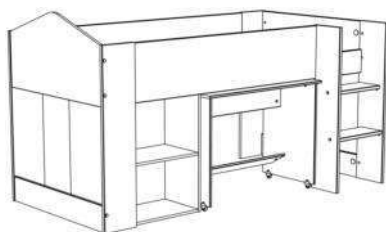
Les produits sont fabriqués en panneaux de particules, avec une épaisseur de 15 et 22 mm

Les tiroirs sont équipés d'un système de coulisse à galets (à billes pour le bureau et l'environnement)



Le lit combiné de la gamme **SHELTER** comprend :

- Un couchage de 90x200 cm
- Une échelle avec 2 marches
- Un bureau sur roulettes
- Une étagère



2400COMB : L204 x H120 x P114

Poids : 90 kg - Volume : 0,170m³

Nombre de colis : 4



✦ La gamme Shelter s'agrandit avec son lit superposé !

✦ Un lit superposé gain de place incluant sommier, niches et plan de pose pour chaque couchage. Son échelle aux formes arrondies garantit un accès facile et sécurisé au couchage du haut.

✦ Possibilité d'ajouter en option un grand tiroir de rangement pour optimiser l'espace sous le lit.

✦ Le lit superposé Shelter s'intégrera idéalement avec les autres éléments de la gamme créant un univers unique pour fille comme pour garçon grâce à ses teintes naturelles et mixtes **Blanc** et **Chêne Jackson**.



JACKSON - OAK

WHITE

Les produits sont fabriqués en panneaux de particules, avec une épaisseur de 15 et 22 mm

Les tiroirs sont équipés d'un système de coulisse à galets (à billes pour le bureau et l'environnement)



Le lit superposé de la gamme **SHELTER** comprend :

- 2 couchages de 90x200 cm
- 1 sommier, 3 niches et un plan de pose à chaque étage
- Une échelle avec 3 marches
- Une option de tiroir L163xP42cm



2400LISU : L207 x H164 x P132

Poids : 121 kg - Volume : 0,253m³

Nombre de colis : 5



2400TIR2 : L163 x H22 x P42

Poids : 10 kg - Volume : 0,022m³

Nombre de colis : 1



✦ Le lit-banquette compact et design **Sleep** se modernise avec ses nouvelles teintes tendances et mixtes !

✦ Plus besoin de chevet grâce à ses 3 niches et ses 2m de plan de pose vous permettant de garder vos objets à portée de mains. Pour optimiser l'espace de rangement sans encombrer votre chambre, ajoutez sous votre lit notre option de 2 grands tiroirs disponibles en deux coloris.

✦ Lors du montage, Sleep s'adaptera à vos goûts en vous proposant des fonds de niches **Blanches** ou **Chêne du Japon**. Les teintes de ce lit moderne aux formes arrondies s'intégreront aussi bien dans une chambre fille que dans une chambre garçon.



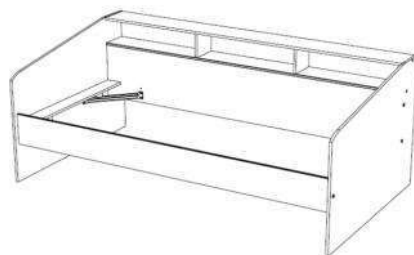
WHITE

CHÊNE DU JAPON

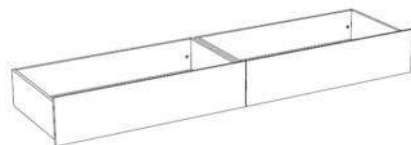


Le lit-banquette **SLEEP** comprend :

- Un couchage aux dimensions de 90x200 cm adaptable 90x190 cm
- Une plate-forme de pose L200 x P19 cm
- Un lot de 2 tiroirs L99 x P53 cm disponibles en deux coloris
- Trois niches de rangement L66 x P17 cm aux fonds réversibles : **Blanc** et **Chêne**



2339L290 : L203 x H82 x P113.
Poids : 48 kg - Volume : 0.104m³
Nombre de colis : 2



L199 x H25 x P53. Poids : 18 kg -
Volume : 0.041m³
2339TIRO : Chêne du Japon
2338TIRO : Blanc



✚ Une chambre complète et **fonctionnelle** proposant deux solutions de couchage différentes à petit prix, à savoir un lit bas équipé de **grands tiroirs** pour ranger livres, jouets et bien plus encore ou un lit surélevé comprenant un bureau avec un large plan de travail ainsi que 3 étagères latérales

✚ Cette chambre au décor **Pin Petterson** est équipée de belles poignées encastrées et ergonomiques mais également de chants réversibles **Bleu | Rose** pour un look qui plaira aussi bien aux filles qu'aux garçons !



PETTERSON PINE

BLUE

PINK



La chambre mixte **SMOOZY** comprend :

- Un lit bas fonctionnel incluant deux tiroirs et deux niches de rangement
- Un lit surélevé comprenant un bureau équipé d'un plan de travail de 160 cm de long ainsi que 3 étagères latérales
- Un chevet avec tiroir
- Une commode composée de 3 tiroirs
- Un bureau muni d'un tiroir et d'une porte
- Une armoire de 182 cm de haut, équipée de 3 étagères ainsi que de 2 penderies



2223L2TI : L95 x H80 x P203
Poids : 52 kg - Volume : 0,106m³
Nombre de colis : 2



2223LSUR : L206 x H180 x P108
Poids : 111 kg - Volume : 0,226m³
Nombre de colis : 3




2223BURE : L121 x H77 x P50
Poids : 28 kg - Volume : 0,07m³



2223CH1T : L40 x H41 x P33
Poids : 8 kg - Volume : 0,018m³



2223CO3T : L79 x H75 x P41
Poids : 28 kg - Volume : 0,056m³



2223A2PR : L90 x H182 x P51
Poids : 63 kg - Volume : 0,129m³
Nombre de colis : 2

CHAMBRE ENFANT / Snoop



Organisez votre espace selon vos besoins !

✚ Maligne et ingénieuse, la chambre Snoop se compose d'un beau lit **Blanc** équipé de deux grands tiroirs auquel vous avez également la possibilité d'y ajouter un à trois **environnements modulables**

✚ L'environnement modulable est équipé de portes coulissantes se positionnant au choix en haut ou en position centrale de celui-ci.

✚ Le couchage aux dimensions de 90x200 cm est adaptable en 90x190 cm



Les produits sont fabriqués en panneaux de particules, avec une épaisseur de 15 et 22 mm
Les tiroirs sont équipés d'un système de coulisse à billes

WHITE



La gamme **SNOOP** comprend :

- Un lit pouvant accueillir un matelas de 90x200 ou 90x190
- 2 grands tiroirs
- Un environnement aux portes coulissantes pouvant être positionnées au centre ou en haut.
- Le lit peut être combiné d'1 à 3 environnements



2572L2TI : L98 x H67 x P203

Poids : 31 kg - Volume : 0,069m³




2572ENVI : L98 x H108 x P28



✚ Un lit superposé comprenant deux espaces de couchage plus distincts que dans un lit superposé classique

✚ Une échelle en forme qui permet un accès facile et sécurisé au couchage du haut

✚ Un **agencement intégré** sur deux niveaux avec un espace de rangement fermé comprenant une lingère 3 rayons, une barre de penderie, un tiroir, une plateforme de pose de L92 x P16 cm en bout de lit supérieur + un chevet de L57 x P24 cm derrière le rangement du bas.



Les produits sont fabriqués en panneaux de particules, avec une épaisseur de 15 et 22 mm
Le tiroir est équipé d'un système de coulisse métallique à galets

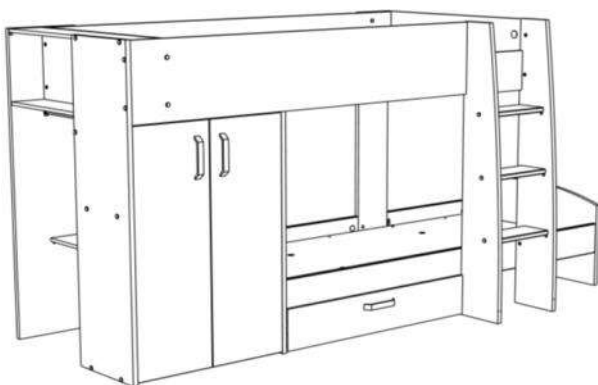
DARK GREY

JACKSON OAK



Le lit superposé **STIM 2** comprend :

- Deux couchages superposés aux dimensions de 90x200 cm avec sommiers et accessible via une échelle de trois marches
- Un tiroir situé sous le lit du bas aux dimensions de L104 x P39 cm
- Un chevet de L57 x P24 cm derrière le rangement du bas
- Un espace de rangement fermé comprenant une lingère 3 étages de L72 x P37 cm
- Une barre de penderie située derrière l'espace de rangement fermé, avec tablette intégrée
- Une plateforme de pose de L92 x P16 cm en bout de lit supérieur



2142LISU : L280 x H142 x P119
Poids : 150 kg - Volume : 0.299m3
Nombre de colis : 5

CHAMBRE ENFANT / Tobo



✦ Ludique et fonctionnel, ce lit à mi-hauteur offre des espaces de rangements supplémentaires situés sous le lit grâce aux deux tiroirs latéraux équipés de poignées ergonomiques ainsi qu'une niche ouverte en pied de lit

✦ La rampe de toboggan est adaptée aux enfants et protégée par plusieurs chants ABS afin de garantir leur sécurité

✦ Un style tendance et épuré grâce au décor bi-ton **Blanc | Chêne Jackson** qui apporte une touche de calme et de nature



Les produits sont fabriqués en panneaux de particules, avec une épaisseur de 15 et 22 mm
Les tiroirs sont équipés d'un système de coulisse métallique à galets

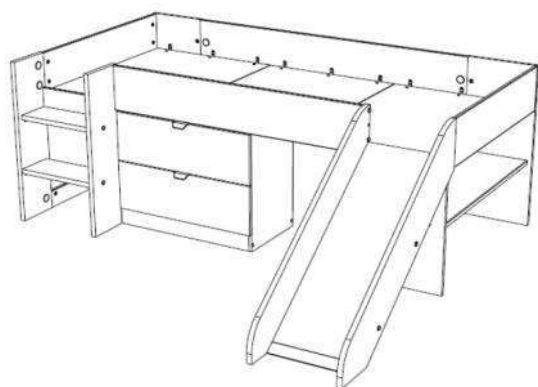
WHITE

JACKSON OAK



L'ensemble lit-toboggan **TOBO** comprend :

- Un lit aux dimensions de 90x200 cm, disposé à mi-hauteur, incluant un sommier et accessible via une échelle de deux marches
- Deux tiroirs de L64 x P35 cm équipés de poignées ergonomiques
- Deux espaces de stockage de L90 x l30 cm situés en bout de lit
- Un toboggan de L97 x l35 cm



2374TOBO : L204 x H78 x P184

Poids : 83 kg - Volume : 0.185m³

Nombre de colis : 3



✦ Un lit combiné multifonction très pratique comprenant un couchage, un véritable bureau de 130 cm de long avec passe-câbles, de grands volumes de rangement ainsi qu'une spacieuse penderie

✦ Créez une ambiance naturelle et chaleureuse dans la chambre de votre enfant avec ce lit aux tons **Chêne Jackson | Blanc**

✦ Accédez très facilement au couchage grâce à la présence d'un passage en forme et d'une large échelle recentrée



JACKSON OAK

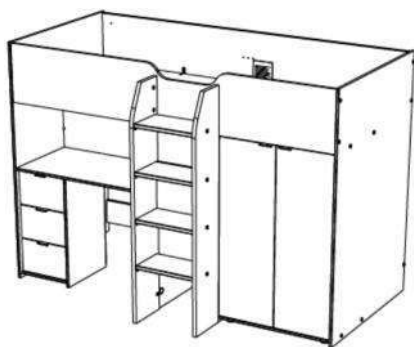
WHITE

Les produits sont fabriqués en panneaux de particules, avec une épaisseur de 15 et 22 mm
Les tiroirs sont équipés d'un système de coulisse à billes



Le lit-combiné TOM comprend :

- Un couchage aux dimensions de 90x200 cm accessible via une échelle recentrée de quatre marches
- Un grand bureau de 130 cm de long, avec passe-câbles, mais également 3 profonds tiroirs pour un maximum de rangements
- Un spacieux espace de rangement fermé type armoire de plus de 65 cm de long x 106 cm de haut x 40 cm de profondeur et comprenant une plateforme de pose ainsi qu'une barre de penderie



2360COMB : L203 x H146 x P118

Poids : 135 kg - Volume : 0.285m³

Nombre de colis : 5



CHAMBRES ADULTE

CHAMBRE ADULTE / Aalborg



✦ D'inspiration nordique avec ses lignes épurées et ses pieds compas, la collection **Aalborg** saura également vous séduire avec ses alliances de coloris **Chêne du Japon | Blanc** et **Chêne du Japon | Black Stipple**

✦ De fines poignées unies habillent les meubles de façon subtile pour un résultat élégant et intemporel

✦ De belles têtes de lit de 84 cm de hauteur parent les lits disponibles en 140x190 cm, 140x200 cm ou 160x200 cm



Les produits sont fabriqués en panneaux de particules, avec une épaisseur de 12, 15 et 22 mm

Les tiroirs sont équipés d'un système de coulisse métallique à galets (à billes pour le chevet)

JAPANESE OAK

WHITE

JAPANESE OAK

BLACK STIPPLE



La chambre scandinave AALBORG comprend :

- Un lit disponible en 140x190 cm, 140x200 cm ou 160x200 cm avec une tête de lit H84 cm incluse
- Un chevet de 56 cm de haut comprenant un tiroir ainsi qu'une niche de rangement
- Une commode composée de 3 tiroirs de 40 cm de profondeur
- Une armoire 3 portes avec un espace lingère, un espace dressing ainsi que deux tiroirs avec « prise de main »

Dimensions : L145 x H84 x P195

Poids : 36 kg - Volume : 0,073m³

Nombre de colis : 3

3500L140 : Modèle Blanc | Chêne du Japon

3501L140 : Modèle Black Stipple | Chêne du Japon

Dimensions : L145 x H84 x P205

Poids : 36 kg - Volume : 0,074m³

Nombre de colis : 3

3500L240 : Modèle Blanc | Chêne du Japon

3501L240 : Modèle Black Stipple | Chêne du Japon

Dimensions : L44 x H56 x P33

Poids : 8 kg - Volume : 0,019m³

3500CH1T : Modèle Blanc | Chêne du Japon

3501CH1T : Modèle Black Stipple | Chêne du Japon

Dimensions : L165 x H84 x P205

Poids : 42 kg - Volume : 0,084m³

Nombre de colis : 4

3500L260 : Modèle Blanc | Chêne du Japon

3501L260 : Modèle Black Stipple | Chêne du Japon

Dimensions : L135 x H200 x P54

Poids : 93 kg - Volume : 0,18m³

Nombre de colis : 3

3500AR3P : Modèle Blanc | Chêne du Japon

3501AR3P : Modèle Black Stipple | Chêne du Japon

Dimensions : L91 x H78 x P40

Poids : 26 kg - Volume : 0,058m³

3500CO3T : Modèle Blanc | Chêne du Japon

3501CO3T : Modèle Black Stipple | Chêne du Japon

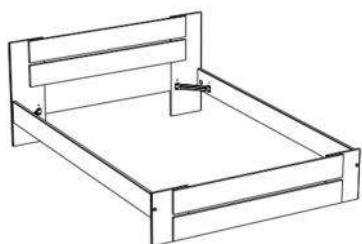
CHAMBRE ADULTE / Bianca



✚ Equipé d'une tête et d'un pied de lit en finition blanc brillant, ce modèle très contemporain vous permettra de relooker votre chambre à petit prix

✚ Un chevet muni d'un tiroir à la face **Blanc Brillant** de 11 cm de hauteur est également disponible pour compléter votre ambiance

✚ Un style **sobre et naturel** avec la présence de décors **Blanc Mat | Blanc Brillant**



3071L140 : L146 x H75 x P195
Poids : 26 kg - Volume : 0,050m³




3071CHET : L44 x H29 x P33
Poids : 6 kg - Volume : 0,013m³

Les produits sont fabriqués en panneaux de particules, avec une épaisseur de 15 et 22 mm

Les tiroirs sont équipés d'un système de coulisse à billes

WHITE

CHAMBRE ADULTE / Bridge



✦ Bridge est un mobilier complet, contemporain et gain de place qui vous permettra d'intégrer à la fois des rangements, des chevets, une penderie ainsi que de nombreuses étagères.

✦ Le lit s'intègre parfaitement à la tête de lit dont la niche décorative noire est illuminée par des leds, habillant votre mur d'une touche de modernité tout en apportant du contraste .

✦ L'environnement grâce à sa faible profondeur, garantit un faible encombrement tout en libérant l'espace pour le lit.

✦ Bridge se décline en deux versions : sa version **Chêne Brooklyn** et **Black Stipple** s'inscrit dans la tendance avec son style industriel loft tandis que sa version **Chêne Brooklyn** et **Blanc Brillant** apporte un look Vintage contemporain et naturel.




Les produits sont fabriqués en panneaux de particules, avec une épaisseur de 15 mm

CHENE BROOKLYN

BLACK STIPPLE

CHENE BROOKLYN

BLANC BRILLANT



Le lit et l'environnement Loft **BRIDGE** comprennent :

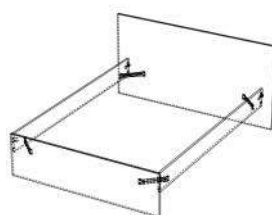
- 1 tête de lit 5 portes avec un aménagement intérieur de : 6 étagères, 1 porte cintre rétractable, 5 niches, 2 tablettes chevet rétractables et Leds avec télécommande.
- 1 option de tiroir de lit qui est adaptable aux lits 190 et 200 cm
- 1 option de tiroir de lit qui est adaptable aux lits 190 et 200 cm.



L: 2652 x H.: 2028 x P. : 398 mm;
Poids : 126; Volume : 0.243 ;
Nombre de colis : 4

3130ENVI : Chêne / Black Stipple

3230ENVI : Chêne / Blanc Brillant



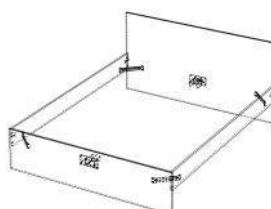
3130L140 : L: 1674 x H.: 829 x P. :
1936 mm ; Poids : 33 ; Volume :
0.096 ; Nombre de colis : 1



L:2000 x H.: 219 x P. : 507 mm ;
Poids : 14 ; Volume : 0.029 ; Nombre
de colis : 1

3130TIRO : Black Stipple

3230TIRO : Blanc Brillant



3130L260 : L: 1674 x H.: 829 x P. :
2036 ; Poids : 35 ; Volume : 0.101 ;
Nombre de colis : 1



✚ Une **gamme complète** comprenant un lit, une tête de lit avec **4 rangements latéraux**, un chevet avec tiroir, une commode **6 tiroirs**, une armoire 3 portes et une armoire à rideaux

✚ Idéal pour l'**aménagement de petits espaces**

✚ **Rangements supplémentaires** grâce aux tiroirs sur roulettes disponibles en option, situés sous le lit

✚ Un style tendance et épuré grâce au coloris **Chêne Brooklyn** qui apporte une touche de calme et de nature



Les produits sont fabriqués en panneaux de particules, avec une épaisseur de 15mm
Les tiroirs sont équipés d'un système de coulisse à billes

BROOKLYN OAK



La gamme **EKKO**, idéale pour optimiser son espace comprend :

- Un lit, disponible en 140x190 cm ou 160x200 cm, avec possibilité d'ajouter des tiroirs sur roulettes en option
- Une armoire 3 portes + Une seconde armoire à rideaux comprenant 4 tiroirs.
- Une commode composée de 6 tiroirs
- Une tête de lit comprenant 4 niches latérales ainsi qu'un espace de rangement en hauteur équipé de 2 portes coulissantes
- Un meuble de chevet 1 tiroir, disponible de façon à optimiser les espaces de rangement du lit et de sa tête



3782L140 : L150 x H71 x P193
Poids : 25 kg - Volume : 0,050m³



3782TIRO : L189 x H22 x P51
Poids : 13 kg - Volume : 0,029m³



3782L260 : L170 x H71 x P206
Poids : 30 kg - Volume : 0,076m³




3782ENVI : L170 x H101x P32
Poids : 29 kg - Volume : 0,061m³



3782RANG : L153 x H203 x P57
Poids : 87 kg - Volume : 0,176m³
Nombre de colis : 3



3782CHEV : L40 x H41 x P33
Poids : 8 kg - Volume : 0,017m³



3782AR3P : L139 x H197 x P52
Poids : 94 kg - Volume : 0,179m³
Nombre de colis : 3



3782CO6T : L121 x H81 x P41
Poids : 43 kg - Volume : 0,087m³
Nombre de colis : 2



✦ Escale, une chambre adulte tendance nature et chic, équipée de poignées prise de main et de moulures décoratives discrètes.

✦ Découvrez le lit Escale désormais disponible en 140 et 160cm ! Ses tablettes chevets amovibles vous permettent de personnaliser votre tête de lit grâce à sa réversibilité **Chêne** et **Blanc**. Au besoin, ajoutez des tiroirs pour ranger vos objets les plus encombrants.

✦ Escale présente une armoire 3 portes cossue avec miroir intérieur et plan réversible Chêne ou Blanc. Spacieuse, elle s'adaptera à vos besoins grâce à ses deux tringles et son espace lingère équipée de 3 étagères. Complétez votre espace rangement avec sa commode 1 porte 3 tiroirs harmonieuse.

✦ Cette gamme inspirée de la tendance *Japandi* se décline dans un décor **Chêne du Japon** pour une atmosphère reposante et naturelle



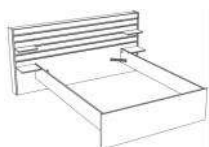
Les produits sont fabriqués en panneaux de particules, avec une épaisseur de 15 et 22 mm
 Les tiroirs de la commode sont équipés d'un système de coulisse à galets

JAPANESE OAK



La chambre nature **ESCALE** comprend :

- Des lit aux dimensions de 140x200 et 160x200cm intégrant une tête de lit avec plusieurs tablettes réversibles **Blanc | Chêne du Japon** faisant office de chevet
- La possibilité d'y ajouter des tiroirs de 51 cm de profondeur, disponibles en option
- Une commode composée d'une porte et de 3 tiroirs
- Une armoire 3 portes comprenant un espace lingère équipée de 3 étagères, une barre de penderie et également un grand miroir intérieur



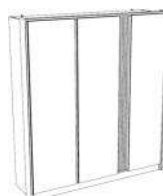
3580L240: L203 x H98 x P217;
Poids : 56 kg - Volume : 0,119m³;
Nombre de colis : 2



3580L260 : L223 x H98 x P217;
Poids : 59 kg - Volume : 0,133m³;
Nombre de colis : 3



3580T2RO : L199 x H22 x P51;
Poids : 13 kg - Volume : 0,031m³;
Nombre de colis : 1



3580AR3P : L185 x H203 x P52
Poids : 130 kg - Volume : 0,275m³
Nombre de colis : 4



3580COPT : L110 x H77 x P50
Poids : 42 kg - Volume : 0,084m³
Nombre de colis : 2

CHAMBRE ADULTE / Evo II



✚ Une chambre adulte regroupant les **meubles essentiels** de l'univers de la chambre à coucher et proposant deux lits de dimensions différentes à **petit prix** !

✚ Cette chambre au décor **Noyer Silver** est équipée de belles poignées **Gris Aluminium** formant ainsi une élégante association de coloris !



SILVER WALNUT

Les produits sont fabriqués en panneaux de particules, avec une épaisseur de 15 mm
Les tiroirs sont équipés d'un système de coulisse à galets (commode) ou à billes (chevet)



La chambre **EVO II** comprend :

- Un lit 140x190 cm, avec tête de lit décorative de 72 cm de hauteur
- Un chevet avec tiroir
- Une commode composée de 3 tiroirs
- Une armoire 3 portes avec grand miroir central comprenant un espace lingère ainsi qu'un espace penderie



3778L140 : L147 x H72 x P194
Poids : 23 kg - Volume : 0,05m³



3778CHEV : L44 x H35 x P33
Poids : 7 kg - Volume : 0,016m³



3778CO3T : L76 x H88 x P44
Poids : 31 kg - Volume : 0,064m³



3778AR3P : L139 x H197 x P52
Poids : 93 kg - Volume : 0,177m³
Nombre de colis : 2



✚ Lodge vous propose de la fonction mêlée à de l'esthétisme avec son lit adulte et sa spacieuse tête de lit.

✚ La tête de lit intègre 4 niches de rangement et un large plan de pose. Le lit dispose d'un ensemble de deux tiroirs et une niche de rangement positionnables à gauche ou à droite lors du montage.

✚ Décliné en deux versions, Lodge s'adapte à vos goûts et votre style. Optez pour le bi-ton **Chêne Brooklyn** et **Black Stipple** élégant et sobre, ou la version **Chêne Brooklyn** et **Blanc Home** lumineuse et chaleureuse.



Les produits sont fabriqués en panneaux de particules, avec une épaisseur de 15mm

Les tiroirs sont équipés d'un système de coulisse à galets

CHÊNE BROOKLYN	CHÊNE BROOKLYN
BLACK STIPPLE	BLANC



Le lit fonctionnel et esthétique LODGE comprend :

- 4 niches latérales sur la tête de lit
- 2 tiroirs adaptables à gauche ou à droite
- Une niche de rangement



Dimensions : L148 x H70 x P212

Poids : 47 kg - Volume : 0,094m³

Nombre de colis : 2

3783L140 : Modèle Chêne | Black Stipple


3785L140 : Modèle Chêne | Blanc Home

CHAMBRE ADULTE / Morpheus



✚ La tête de lit **Morpheus** vous permet d'agrémenter votre sommier de 140 ou 160 cm de nombreux rangements. Ses 3 niches ouvertes et 2 chevets situés de part et d'autre du lit vous donneront l'opportunité de combiner du rangement tout en sublimant votre espace nuit.

✚ Dans un style industriel, la tête de lit apporte à votre intérieur un Design chic et tendance grâce aux contrastes des coloris **Black Stipple** et **Chene Artisan**. Notre tête de lit esthétique et fonctionnelle offrira à votre chambre de la modernité et de l'élégance.



Les produits sont fabriqués en panneaux de particules, avec une épaisseur de 15 mm
Les tiroirs sont équipés d'un système de coulisse métallique à galets + amortisseurs

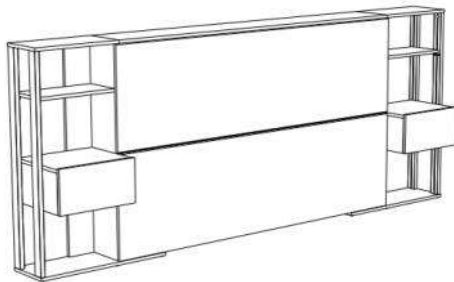
ARTISAN OAK

WHITE



La tête de lit fonctionnelle et industrielle **MORPHEUS** comprend :

- Un emplacement pour un couchage de 140 ou 160 cm de largeur
- 6 niches de rangement d'une profondeur utile de 19 et 21 cm
- Deux chevets équipés de tiroirs avec coulisses à galets d'une profondeur de 33 cm



3170TETE : L253 x H103 x P36

Poids : 50 kg - Volume : 0.099m³

Nombre de colis : 2



➤ Most est un lit **fonctionnel** avec trois tiroirs L75 x P35 cm dont deux tiroirs à montage réversible (disposables à droite ou à gauche du lit) et un environnement composé de 4 niches latérales + un plan de pose de 15 cm de profondeur

➤ Un style naturel disponible dans trois décors bi-ton **Blanc | Acacia Clair, Blanc | Noyer Silver** et **Black Stipple | Chêne Jackson**.

➤ La version L240 est adaptable aux couchages en 140x190 cm ou 140x200 cm



Les produits sont fabriqués en panneaux de particules, avec une épaisseur de 15 et 22 mm

Les tiroirs sont équipés d'un système de coulisse à galets

JACKSON OAK	LIGHT ACACIA	SILVER WALNUT
BLACK STIPPLE	WHITE	WHITE



Le lit style nature **MOST** comprend :

- Un espace de couchage de 140x190 cm ; 140x200 cm ou 160x200 cm
- Trois tiroirs de L75 x P35 cm dont deux disponibles à droite ou à gauche du lit
- Une niche de rangement ouverte au pied du lit, à côté du troisième tiroir
- Un environnement derrière la tête de lit, composé de 4 niches latérales avec un passage pour les câbles + une plateforme de pose de 15 cm de profondeur sur toute la largeur du lit



Dimensions : L150 x H79 x P220

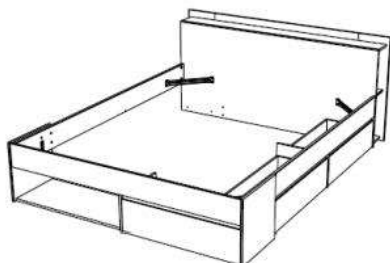
Poids : 60 kg - Volume : 0,126m³

Nombre de colis : 2

1330L240 : Modèle Blanc | Noyer Silver

1530L240 : Modèle Blanc | Acacia Clair

1630L240 : Black Stipple | Chêne Jackson



Dimensions : L170 x H79 x P220

Poids : 64 kg - Volume : 0,129m³

Nombre de colis : 3

1330L260 : Modèle Blanc | Noyer Silver

1530L260 : Modèle Blanc | Acacia Clair

1630L260 : Black Stipple | Chêne Jackson

CHAMBRE ENFANT / Nashville



✦ Disponible en 90x200 cm, 140x190 cm, en 140x200 cm et maintenant en 160x200cm, le modèle **Nashville** offre de multiples espaces de rangement avec la présence de deux tiroirs et d'une niche, disponible à droite ou à gauche du lit selon vos envies

✦ Les poignées noires finition métal s'accordent avec la moulure au coloris **Black Stipple** pour un look en bi-ton tendance **Black Stipple | Chêne Jackson**

✦ Ce modèle est également disponible dans un bi-ton **Blanc | Gris Argent** plus traditionnel



Les produits sont fabriqués en panneaux de particules, avec une épaisseur de 15 et 22 mm
Les tiroirs sont équipés d'un système de coulisse à billes

WHITE

JACKSON OAK

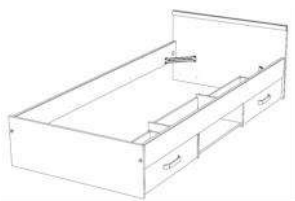
SILVER GREY

BLACK STIPPLE



La collection **NASHVILLE** comprend :

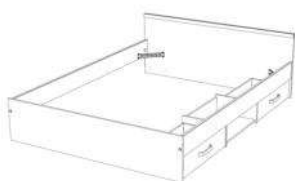
- Un couchage disponible en 90x200 cm, 140x190 cm, en 140x200 cm et maintenant en 160x200cm
- Deux tiroirs amovibles de L66 x P33 cm équipés de fines poignées tendances finition métal et disponibles à droite ou à gauche du lit
- Une tête de lit avec une moulure au coloris Black Stipple pour les modèles Chêne Jackson ou Gris Argent pour les modèles Blanc
- Une niche de rangement supplémentaire placée entre les tiroirs



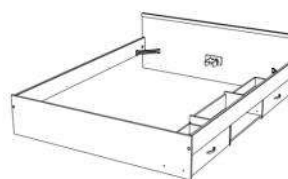
Dimensions : L96 x H59 x P203
 Poids : 30 kg - Volume : 0.063m³
 Nombre de colis : 2
2038L2TI : Blanc | Gris Argent



Dimensions : L146 x H59 x P203
 Poids : 35 kg - Volume : 0.069m³
 Nombre de colis : 2
2038L24T : Blanc | Gris Argent



Dimensions : L146 x H59 x P193
 Poids : 35 kg - Volume : 0.067m³
 Nombre de colis : 2
2038L14T : Blanc | Gris Argent
2078L14T : Chêne Jackson | Black Stipple



Dimensions : L166 x H59 x P203
 Poids : 39 kg - Volume : 0.078m³
 Nombre de colis : 3
2038L26T : Blanc | Gris Argent

CHAMBRE ADULTE / Orion



✦ La tête de lit astucieuse et fonctionnelle Orion vous permet de servir de chevet grâce à ses niches latérales noires ou blanches. Vous pourrez y poser vos livres ou décorations pour embellir votre chambre.

✦ La tête de lit Orion peut accueillir le lit de la gamme Stamp pour lui donner un look plus

✦ Orion est conçue pour vous permettre d'installer un bandeau led pour illuminer les niches.

✦ Ce meuble en **Chêne Artisan / Black Stipple** ou **Blanc Home** est aussi esthétique qu'astucieux. Il saura habiller votre mur et décorer votre chambre dans un style industriel ou naturel, cosy et chaleureux



Les produits sont fabriqués en panneaux de particules, avec une épaisseur de 15 mm

ARTISAN OAK

ARTISAN OAK

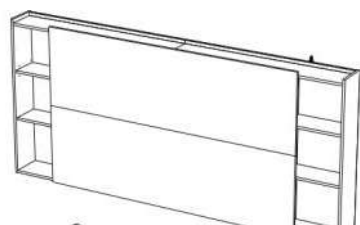
BLACK STIPPLE

WHITE



La tête de lit Design **ORION** comprend :

- 1 tête de lit de 222 cm de long et 1m de haut.
- 6 niches latérales.
- Peut accueillir le lit de la gamme Stamp.
- 2 décors **Chêne Artisan / Black Stipple** ou **Blanc Home**



L: 222 x H.: 100 x P. : 23 mm

3101TETE : Black Stipple

3102TETE : Blanc Home

CHAMBRE ADULTE / Santorin



✦ Élégante et sophistiquée la tête de lit Santorin mêle fonctions et style traduit par des lignes sobres et un accord coloré raffiné.

✦ Gain de place, Santorin intègre 4 rangements aux portes battantes dont l'ouverture est pensée pour être facilement accessible. Ses chevets avec tiroir créent du relief et vous permettent de garder vos essentiels à portée de main.

✦ Cette tête de lit se démarque grâce à sa mi-hauteur optimisant l'espace autour de votre lit 160 ou 140cm. Son coloris très tendance **Chêne Brooklyn** et **Black Stipple** lui donne un look chic et affirmé faisant du meuble une pièce forte. Découvrez dès maintenant sa version nature, apportant fraîcheur et modernité décliné sous un bi-ton lumineux et chaleureux **Chêne Brooklyn** et **Blanc Brillant**.



Les produits sont fabriqués en panneaux de particules, avec une épaisseur de 15 mm
Les tiroirs sont équipés d'un système de coulisse métallique à billes pour le chevet

CHENE BROOKLYN

CHENE BROOKLYN

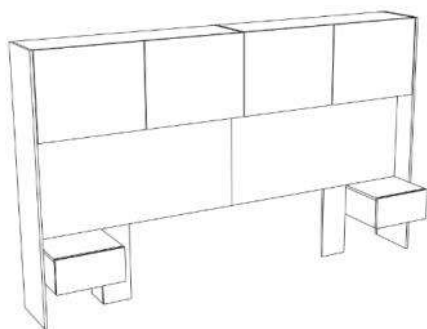
BLANC BRILLANT

BLACK STIPPLE



La tête de lit mi-hauteur SANTORIN comprend :

- Une tête de lit de 150cm de haut
- 4 rangements avec portes battantes
- Possibilité d'ajouter un bandeau Led dans la niche décorative
- 2 chevets suspendus avec tiroir
- Espace pour accueillir un lit de la gamme BRIDGE 140 ou 160cm



L: 2458 x H: 1500 x P : 508 mm; Poids : 72 ;

Volume : 0,142 ; Nombre de colis : 3

3180TETE : Chêne Brooklyn / Black Stipple

3181TETE : Chêne Brooklyn / Blanc Brillant



✚ Redécouvrez l'incontournable lit Soluce, sobre et élégant, désormais disponible en 2 dimensions : **140x190** et **160x200** !

✚ Equipé d'une tête de lit intégrant une ligne gris aluminium très tendance, cet élégant modèle saura vous séduire grâce à son style épuré et son excellent rapport qualité prix

✚ Frais et lumineux le décor Blanc Mat des lits Soluce est **sobre** et **contemporain**. N'ayez plus peur de changer la décoration de votre chambre, votre lit s'adaptera à toutes vos personnalisations avec son coloris intemporel. Soluce est une valeur sûre qui conviendra parfaitement à un adulte comme à un adolescent !

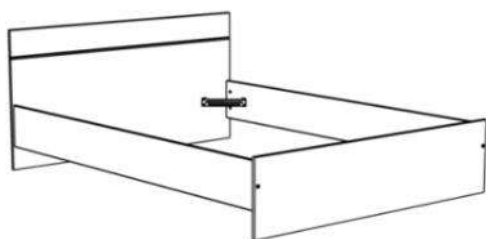


WHITE



Les lits intemporels **SOLUCE** comprennent :

- Une tête de lit avec une ligne aluminium
- Un décor Blanc mat sobre et intemporel
- 2 dimensions : un lit 140x190cm et désormais 160x200 cm



3023L140 : L145 x H75 x P193
Poids : 27 kg - Volume : 0,066m³
Nombre de colis : 1

3023L260 : L165 x H75 x P204
Poids : 30 kg - Volume :
0,068m³; Nombre de colis : 1



✚ Conçue pour accueillir un sommier de 140 ou 160 cm de largeur, la tête de lit STAMP intègre de nombreux rangements comprenant 3 niches ouvertes de chaque côté du lit, ainsi que deux chevets équipés de tiroirs

✚ D'inspiration scandinave avec son design minimaliste et son look en bi-ton **Blanc Home | Chêne Artisan**, la tête de lit STAMP est idéale pour se concocter un nid douillet, lumineux et accueillant



Les produits sont fabriqués en panneaux de particules, avec une épaisseur de 15 mm
Les tiroirs sont équipés d'un système de coulisse métallique à galets + amortisseurs

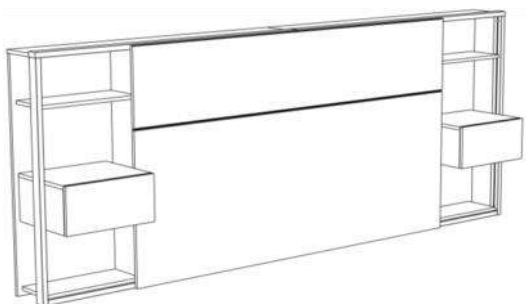
ARTISAN OAK

WHITE



La tête de lit fonctionnelle et minimaliste **STAMP** comprend :

- Un emplacement pour un couchage de 140 ou 160 cm de largeur
- 6 niches de rangement d'une profondeur de 18 et 33 cm
- Deux chevets équipés de tiroirs avec coulisse à galets et amortisseurs d'une profondeur de 29 cm



3199TETE : L255 x H103 x P36

Poids : 55 kg - Volume : 0.122m³

Nombre de colis : 2



✦ Conçu pour accueillir un sommier 160 x 200, le cadre de lit **Stamp** se combinera parfaitement avec la tête de lit du même nom ainsi que la tête de lit Orion.

✦ Le cadre de lit possède une niche à l'avant et des tiroirs peuvent être ajoutés en option de chaque cotés pour optimiser l'espace de rangement.

✦ D'inspiration scandinave avec le bi-tons Chêne Artisan | Blanc Home ou industriel avec le bi-tons Artisan | Black Stipple et design minimaliste, STAMP est idéal pour se concocter un nid douillet, lumineux et accueillant.



Les produits sont fabriqués en panneaux de particules, avec une épaisseur de 15 et 18 mm
Les tiroirs sont équipés d'un système de coulisse métallique à galets + amortisseurs

ARTISAN OAK

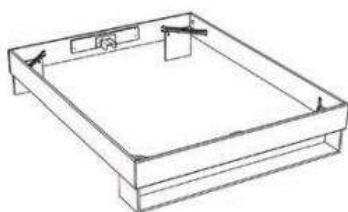
BLACK STIPPLE

WHITE



Le cadre de lit fonctionnel et minimaliste **STAMP** comprend :

- Un cadre de lit pouvant accueillir un sommier de 160 x 200cm.
- 1 niche de rangement.
- 1 option de tiroir de 175 x 51 cm avec poignées lame métallique



L260 L: 206 x H.: 38 x P. : 164 cm

matelas 160 x 200 mm

3122L260 : Chêne Artisan / Blanc Home

3121L260 : Chêne Artisan / Steam Black



TIRO L: 175 x H.: 18 x P. : 51 cm

Option d'un tiroir avec poignées lame métallique

3121TIRO : Noir

3122TIRO : Chêne Artisan



✚ Une chambre adulte complète et chaleureuse composée de meubles disposant de grandes capacités de rangement et de deux lits

✚ Un look industriel de caractère avec le mariage des décors **Chêne Authentique - Steam Black** accentué par les encadrements de meuble façon structure métallique



Les produits sont fabriqués en panneaux de particules, avec une épaisseur de 15 et 28 mm

Les tiroirs sont équipés d'un système de coulisse à galets

AUTHENTIC OAK

STEAM BLACK

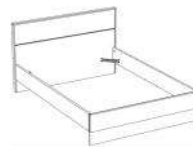


La chambre TORONTO comprend :

- Deux lits aux dimensions de 140x190 cm et 160x200 cm, avec tête de lit décorative de 95 cm de hauteur
- La possibilité d'y ajouter des tiroirs de 51 cm de profondeur, disponibles en option
- Un lot de deux chevets suspendus avec tiroir
- Une commode composée d'une porte et de 3 tiroirs
- Une armoire 4 portes 2 tiroirs comprenant un espace lingère, deux espaces penderie et un grand miroir central



3304L140 : L149 x H95 x P199
Poids : 45 kg - Volume : 0,097m³
Nombre de colis : 2



3304L260 : L169 x H95 x P209
Poids : 49 kg - Volume : 0,108m³
Nombre de colis : 2



3304TIRO : L189 x H17 x P51
Poids : 12 kg - Volume : 0,029m³



3304CHES : L43 x H95 x P43
Poids : 24 kg - Volume : 0,047m³



3304COPT : L113 x H80 x P42
Poids : 41 kg - Volume : 0,089m³
Nombre de colis : 2



3304A4PT : L188 x H196 x P52
Poids : 138 kg - Volume : 0,249m³
Nombre de colis : 4

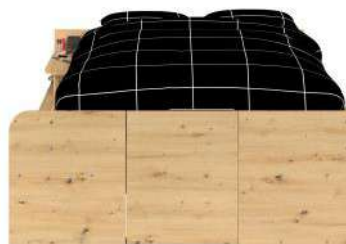
CHAMBRE ADULTE / Travel



✦ Conçu pour aménager les petits espaces, ce lit-coffre combine une fonction couchage 2 places avec un véritable espace de rangement situé en dessous, grâce à son sommier relevable

✦ Très tendance, le lit-coffre TRAVEL aux décors **Chêne Artisan | Black Stipple** est idéal pour apporter une touche de caractère dans une chambre d'adulte ou d'adolescent

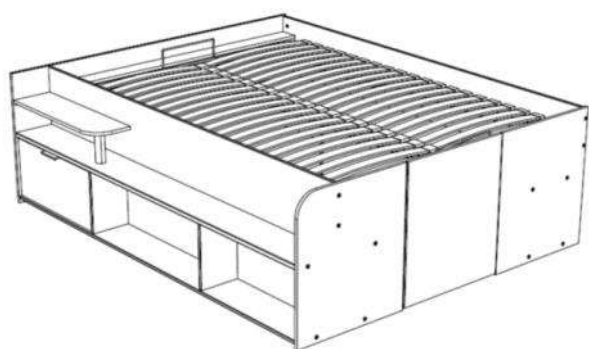
✦ Ce lit dispose également d'une plateforme de pose renforcée (22 mm d'épaisseur) pour vous permettre d'enrichir votre univers au gré de vos envies





Le lit-coffre **TRAVEL** comprend :

- Un sommier aux dimensions de 140x200 cm adaptable 140x190 cm
- 2 niches de rangement de P31 x H19 cm ainsi qu'un rangement fermé par un tiroir de L57 x P35 cm situés sur le côté du lit
- Une plateforme de pose de 22 mm d'épaisseur et L203 cm situé juste au dessus + une seconde tablette L66 x P20 cm
- Un total de quatre niches de rangement de 30 cm de hauteur, dont deux d'une profondeur de 45 cm, ainsi qu'un second tiroir L57 x P35 cm situés sous le lit
- Deux plateformes de pose de 11 cm de hauteur, situés au dessus de ces niches pouvant par exemple accueillir des boites de chaussures



1540LICO : L166 x H67 x P206
Poids : 132 kg - Volume : 0.412m³
Nombre de colis : 5



SÉJOURS



✚ Une enfilade de 120 cm de longueur à petit prix composée de 3 portes et de 2 tiroirs, disposant d'un grand volume de rangement pour un faible encombrement

✚ Disponible dans un décor **Blanc** ou **Chêne Brooklyn**, cette enfilade est équipée de poignées au look neutre pour parfaire à tous les intérieurs



Dimensions : L120 x H82 x P40
Poids : 39 kg - Volume : 0,077m³
5885E3PT : Modèle Chêne Brooklyn
5886E3PT : Modèle Blanc



✦ Donnez du caractère à votre salon avec ce séjour contemporain à l'alliance moderne des tons **Chêne Brut** | **Béton Foncé**

✦ Une collection de meubles cossus, aux formes et aux épaisseurs rassurantes pour un séjour reposant et harmonieux



ROUGH OAK

DARK CONCRETE

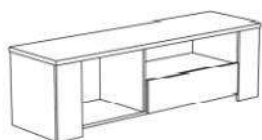
Les produits sont fabriqués en panneaux de particules, avec une épaisseur de 15, 22 et 28 mm

Les tiroirs sont équipés d'un système de coulisse à galets pour la console, à billes pour le banc TV



Le séjour moderne-contemporain **FUMAY** comprend :

- Un banc TV avec plateau de 22 mm d'épaisseur, une porte, un tiroir et une niche de rangement⁴
- Une table basse cossue dotée de traverses de 28 mm d'épaisseur et de deux plateaux
- Une paroi TV avec espaces de rangement ouverts et fermés pouvant accueillir une TV jusqu'à 55 pouces




9432BATV : L138 x H41 x P40
Poids : 29 kg - Volume : 0,058m³



9432TABA : L105 x H37 x P73
Poids : 30 kg - Volume : 0,067m³



9432PATV : L166 x H138 x P41
Poids : 53 kg - Volume : 0,102m³
Nombre de colis : 2




✚ Notre gamme complète de séjour **Helma** possède tous les essentiels de l'aménagement dans un style intemporel et contemporain.

✚ Aménagez votre salle à manger avec cette table spacieuse munie d'une allonge qui vous permettra de recevoir en toute sérénité. Pratique, elle vient se ranger sous la table. Avec son enfilade et son bahut, rangez aussi bien vos verres et votre vaisselle que vos objets décoratifs, grâce aux portes et aux niches décoratives.

✚ Ses éléments de salon, table basse et Meuble TV, vous permettront d'harmoniser votre ameublement intérieur tout en maximisant l'espace de rangement avec des portes et des tiroirs.

✚ Ses lignes sobres et son coloris **Black Stipple** donnent de l'élégance à la gamme, rehaussée par l'aspect chaleureux du **Chêne Brooklyn**. Helma est une valeur sûre qui vous garantit confort et adéquation avec tous vos styles de décoration.



Les produits sont fabriqués en panneaux de particules, avec une épaisseur de 15 et 22 mm

CHENE BROOKLYN

BLACK STIPPLE



La gamme intemporelle et contemporaine **HELMA** comprend :

- Une enfilade 3 portes et 1 tiroir avec 3 étagères intérieures
- Un meuble TV 2 portes, 2 tiroirs et 2 niches verticales
- Un table avec allonge de 50cm permettant de passer de 157 à 207cm
- Une table basse avec un tiroir et un grand espace de rangement
- Un bahut 2 portes, 1 grand tiroir et 4 niches



0364E3PT : L. : 184 cm ; H. : 82 cm ; P. : 40 cm; Poids : 52 kg ; Volume : 0.112 m3; Nombre de colis : 2



0364BATV : L. : 182 cm ; H. : 43 cm ; P. : 40 cm; Poids : 35 kg ; Volume : 0.074 m3; Nombre de colis : 1



0364TARE : L. : 157/207cm ; H. : 77 cm ; P. : 90 cm; Poids : 56 kg ; Volume : 0.123 m3; Nombre de colis : 2



0364TABA : L. : 110 cm ; H. : 42 cm ; P. : 66 cm; Poids : 31 kg ; Volume : 0.069 m3; Nombre de colis : 1



0364BAHU : L. : 110 cm ; H. : 160 cm ; P. : 40 cm; Poids : 60 kg ; Volume : 0.116m3; Nombre de colis : 2



✚ Modernité et élégance se combinent pour donner naissance à la gamme Jules à l'allure brute authentique constituée d'une **enfilade** 4 portes et 1 tiroir, une **table** 6 places, un **meuble TV** 2 portes et 1 tiroir, un **bahut** 2 portes et un tiroir ainsi qu'une **table basse**.

✚ Composez votre salon de manière esthétique et unique en adoptant les meubles de cette collection complète et fonctionnelle grâce à ses multiples rangements.

✚ Jules se démarque par son coloris bi-tons **Chêne Portofino Gris | Steam Black** et ses poignées style atelier, lui donnant du caractère et faisant de ce séjour un assemblage parfait entre le style contemporain et un style industriel tendance.



Les produits sont fabriqués en panneaux de particules, avec une épaisseur de 15, 22 et 28 mm

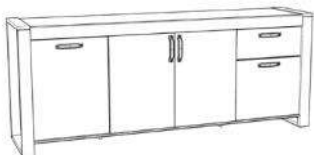
CHÊNE PORTOFINO
GRIS

STEAM BLACK

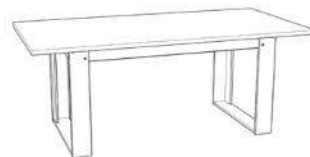


Le séjour industriel et contemporain **JULES** comprend :

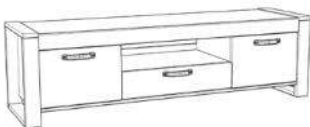
- Une enfilade 4 portes avec 2 étagères intérieures et 1 tiroir, de 218 cm de long et 50 cm de profondeur.
- Un meuble TV de 180 cm de long avec 2 portes, 1 tiroir et une niche.
- Une table 6 places de 200 cm de long.
- Une table basse avec 2 plateaux reposant sur des pieds style industriel permettant le rangement.
- Un bahut 2 portes et 1 tiroir



0355E4PT : L. : 218 cm - H. : 87 cm - P. : 50 cm ; Poids : 78kg; Volume : 0.164; Nb colis: 3



0355TARE : L. : 200 cm - H. : 78 cm - P. : 100 cm; Poids : 57kg; Volume : 0.125 ; Nb colis: 2



0355BATV : L. : 180 cm - H. : 49 cm - P. : 50 cm Poids : 48kg; Volume : 0.102 ; Nb colis: 2



0355TABA : L. : 110 cm - H. : 46.5 cm - P. : 66 cm; Poids : 30kg; Volume : 0.064 ; Nb colis: 1



0355BAHT : L. : 107 cm - H. : 187 cm - P. : 40 cm Poids : 65kg; Volume : 0.127 ; Nb colis: 2

TABLE BASSE / Nala



Une table basse évolutive à souhait !

✚ La table basse Nala est équipée d'un plateau robuste et **pivotant à 360°** très facile à déployer, vous permettant d'agrandir celle-ci quand vous le souhaitez, comme lors d'une réception de convives

✚ La présence de deux grands espaces de rangement de plus de 90 cm de long sous le plateau permet d'entreposer tout type d'objets

✚ Ce beau meuble aux tons naturels **Chêne du Japon | Blanc Home** présente également des claustras tout en hauteur pour un rendu tendance et contemporain



9220TABA : L110 x H50 x P60

Poids : 38 kg - Volume : 0,082m3

SEJOUR / Portland 2



✚ Notre incontournable séjour naturel et contemporain se réinvente dans une version plus authentique et conviviale, découvrez **PORTLAND 2**

✚ Une gamme aux lignes rassurantes à la fois arrondies et droites, qui vous permettra de recevoir confortablement grâce à sa table extensible et son enfilade 4 portes avec possibilité d'ajouter une réhausse apportant fonction et fraîcheur. Portland 2 propose également des rangements plus compacts pour correspondre au mieux à vos besoins avec une table fixe de 140cm, une enfilade 3 portes ainsi qu'une bibliothèque offrant des rangements ouverts et fermés.

✚ Sa table basse et son meuble TV conçus dans un style chaleureux et traditionnel vous permettront d'harmoniser votre salon avec votre salle à manger.

✚ Portland 2 est une valeur sûre et intemporelle dans un décor **Chêne Kronberg** plein de charme. Ce séjour naturel trouvera facilement sa place dans votre espace de vie en convenant à tous vos styles de décorations.



Les produits sont fabriqués en panneaux de particules, avec une épaisseur de 15, 18 et 22mm

Les tiroirs sont équipés d'un système de coulisse à galets + amortisseurs

CHÊNE KRONBERG



Le séjour authentique **PORTLAND 2** comprend :

- Une table de 156cm ald 162 extensible avec une allonge de 35cm
- Une table fixe de 140cm
- Deux enfilades de 3 et 4 portes avec étagères intérieures
- Une réhausse avec 4 niches conçue pour compléter le rangement de l'enfilade 4 portes
- Une bibliothèque avec 2 portes et 3 niches
- Un meuble TV avec 2 portes et 2 niches horizontales
- Une table basse équipée d'un plateau inférieur



0347TARE : L156/191 x H78 x P90
Poids : 54 kg - Volume : 0,117m3
Nombre de colis : 2



0347REHA : L196 x H84 x P31
Poids : 35 kg - Volume : 0,073m3
Nombre de colis : 1



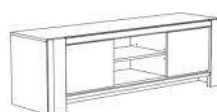
0347TA14 : L138 x H77 x P80
Poids : 35 kg - Volume : 0,088m3
Nombre de colis : 1



0347BI2P : L110 x H185 x P43
Poids : 68kg - Volume : 0.142m3
Nombre de colis : 2



0347EN4P : L197 x H82 x P43
Poids : 61 kg - Volume : 0,125m3;
Nombre de colis : 2



0347BATV : L151 x H45 x P43
Poids : 29 kg - Volume : 0,066m3
Nombre de colis : 1



0347EN3P : L153 x H82 x P43
Poids : 49 kg - Volume : 0,106m3;
Nombre de colis : 2



0347TABA : L110 x H 42 x P63
Poids : 24 kg - Volume : 0,061m3
Nombre de colis : 1



✦ Sublimez votre salon avec la table basse et le meuble TV fonctionnels au style unique Shade.

✦ Conçu pour accueillir une télé 50 pouces, le mur TV intègre des rangements : 2 étagères de chaque côté encadrant la télé, 2 portes accolées à une niche munie d'une étagère vous permettant de poser votre Box TV ou votre Console.

✦ La table basse complètera le rangement grâce au grand espace situé sous le plateau. Son design est pensé pour créer une ambiance harmonieuse avec le meuble TV.

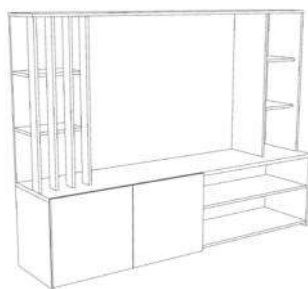
✦ Les panneaux de profil type claustra, donnent un aspect ajouré et travaillé à cette gamme aux couleurs naturelles et lumineuses **Chêne du Japon** et **Blanc Home**.



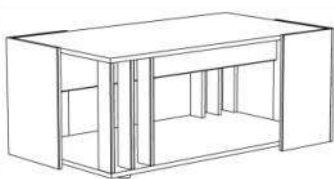


La gamme au style unique **SHADE** comprend :

- Un mur TV avec un espace pour accueillir une télé de 50 pouces.
- 4 étagères latérales en Chêne du Japon et grande étagère créant deux niches
- Conçu avec passage de câbles
- Une table basse avec 6 panneaux type claustra
- Un vaste espace de rangement situé sous le plateau



9836MUTV : L. : 184 cm - H. : 138 cm
- P. : 41 cm ; Poids : 55 Kg; Volume :
0.117 ; Nombre de colis : 2



9836TABA : L. : 119cm - H. : 43cm - P.
: 68cm ; Poids : 29 Kg; Volume :
0.068m3; Nombre de colis : 1

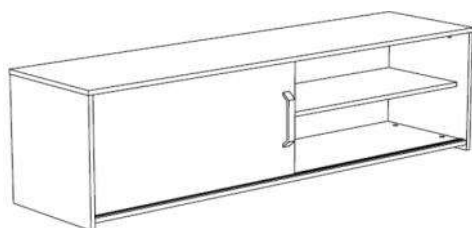
BANC TV / Tomy 2



✦ Très pratique, ce meuble TV dispose d'une **grande capacité de rangement** pouvant accueillir plusieurs appareils multimédia ainsi que d'un espace ouvert à l'arrière pour permettre le passage de câbles

✦ Il est également doté d'une porte coulissante, idéale pour l'aménagement de petits espaces

✦ Optez pour une alliance de coloris **Chêne Jackson | Steam Black** sublimée par une poignée noire pour un look très tendance



9300BATV : L155 x H43 x P40
Poids : 24 kg - Volume : 0,048m3



✦ Un ensemble table—enfilade au style **industriel**, aux montants larges et au décor bi-ton **Gris Ombre | Chêne Artisan** très tendance

✦ Une finition de **qualité**, avec la présence de chants ABS, de poignées en métal ainsi que d'écrous apparents décoratifs

✦ Une collection atypique et fonctionnelle, aux lignes marquées dévoilant de nombreux espaces de rangement au travers de formes rassurantes



0397TABL : L224 x H78 x P90/93
Poids : 57 kg - Volume : 0,127m³
Nombre de colis : 2



0397E3PT : L220 x H87 x P52
Poids : 92 kg - Volume : 0,182m³
Nombre de colis : 3



✚ Un séjour au style **naturel** et **contemporain**, avec un ton **Chêne Dakota**, une découpe en forme originale et des poignées prises de main pour un intérieur accueillant et chaleureux

✚ Une collection regroupant les meubles **essentiels** du séjour en forme et à prix attractif, comprenant une table de 160 cm de long, un banc TV avec rangements ouverts et fermés ainsi qu'une enfilade 4 portes



DAKOTA OAK

Les produits sont fabriqués en panneaux de particules, avec une épaisseur de 15 et 22 mm

Les tiroirs sont équipés d'un système de coulisse à galets



Le séjour contemporain **WENDY** comprend :

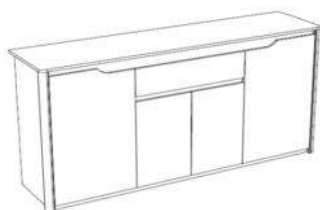
- Une table aux dimensions de 160x90 cm, aux formes arrondies et munie de pieds de 50 mm d'épaisseur
- Un banc TV muni d'un rangement fermé par une porte en forme et de deux niches de rangements ouvertes
- Une enfilade de 185 cm de longueur, composée de 4 portes, un tiroir central et de moulures droite et gauche de 27 mm d'épaisseur



0191TARE : L160 x H77 x P90

Poids : 39 kg - Volume : 0,078m³

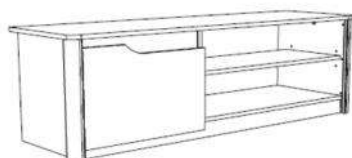
Nombre de colis : 2



0191ENFI : L185 x H86 x P46

Poids : 63 kg - Volume : 0,128m³

Nombre de colis : 2



0191BATV : L136 x H42 x P40

Poids : 23 kg - Volume : 0,046m³



RANGEMENTS & PETITS MEUBLES



✦ Besoin d'organiser et d'habiller votre entrée ? Découvrez notre gamme **Celest**

✦ Une gamme pensée pour répondre à tous vos besoins de rangements avec son enfilade 3 portes et 2 tiroirs, son bahut 2 portes et ses deux versions de meubles à chaussures comprenant : un modèle 4 abattants et un second 2 abattants et 1 tiroir.

✦ La gamme Celest s'intégrera dans toutes les pièces de la maison, grâce à ses faibles profondeurs et ses coloris indémodables. Le **Chêne Brooklyn** chaleureux est contrasté par ses pièces **Black Stipple** ainsi que par les lignes fines des poignées noires.



CHENE BROOKLYN

BLACK STIPPLE

Les produits sont fabriqués en panneaux de particules, avec une épaisseur de 15 mm

Les tiroirs sont équipés d'un système de coulisse métallique à billes



La gamme de rangements CELEST comprend :

- Une enfilade 3 portes et 2 tiroirs avec 2 étagères intérieures
- Un bahut 2 portes avec 2 étagères intérieures
- Un meuble à chaussures mesurant 1,5m de haut avec 4 abattants avec compartiments amovibles
- Un meuble à chaussures mesurant 1m de haut avec 2 abattants aux compartiments amovibles et 1 tiroir



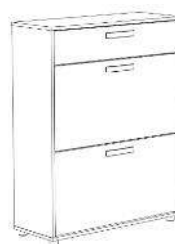
0982BAPT : L118 x H83 x P40cm
Poids : 38 kg - Volume : 0,077m³
Nombre de colis : 1



0982MCH4 : L78 x H154 x P24cm
Poids : 29 kg - Volume : 0,078m³
Nombre de colis : 1



0982BA2P : L80 x H103 x P33cm
Poids : 25 kg - Volume : 0,058m³
Nombre de colis : 1



0982MCH2 : L80 x H103 x P30cm
Poids : 26 kg - Volume : 0,056m³
Nombre de colis : 1



✚ La gamme Daily se réinvente avec des rangements toujours plus fonctionnels et adaptés à vos besoins. Daily 2 se perfectionne en améliorant notamment la facilité de son montage et donc votre confort !

✚ Disponible dans les tons sobres **Blanc** ou **Chêne Sonoma**, cette gamme allie grande capacité de rangement et esthétique en s'harmonisant avec tous vos styles de décoration.

✚ Des armoires de 185 cm de hauteur disponibles dans **3 largeurs** : 81, 120 et 160 cm. Nous vous proposons également **3 configurations** : Portes, portes + tiroirs ou portes + tiroirs + miroirs pour s'intégrer facilement dans vos espaces et répondre à vos besoins



Les produits sont fabriqués en panneaux de particules, avec une épaisseur de 15 mm

Les tiroirs sont équipés d'un système de coulisse à billes

SONOMA OAK

WHITE



La nouvelle gamme de rangements **DAILY 2** comprend :

- Une armoire disponible en deux, trois ou quatre portes (pour une longueur totale de 81, 120 ou 160 cm) équipées de poignées en plastique finition gris aluminium
- Une barre de penderie ainsi que plusieurs niches de rangement disposées selon le modèle
- Des tiroirs nouvelle génération au montage facilité



Dimensions : L81 x H185 x P51
 Poids : 68 kg - Volume : 0,137m3
 Nombre de colis : 2
6510A2PM : Modèle Blanc
6511A2PM : Modèle Chêne Sonoma



Dimensions : L81 x H185 x P51
 Poids : 65 kg - Volume : 0,133m3
 Nombre de colis : 2
6510A2PT : Modèle Blanc
6511A2PT : Modèle Chêne Sonoma



Dimensions : L120 x H185 x P51
 Poids : 79 kg - Volume : 0,158m3
 Nombre de colis : 2
6510A3PT : Modèle Blanc
6511A3PT : Modèle Chêne Sonoma



Dimensions : L120 x H185 x P51
 Poids : 82 kg - Volume : 0,162m3
 Nombre de colis : 2
6510A3PM : Modèle Blanc
6511A3PM : Modèle Chêne Sonoma



Dimensions : L160 x H185 x P51
 Poids : 107 kg - Volume : 0,213m3
 Nombre de colis : 3
6510A4PT : Modèle Blanc
6511A4PT : Modèle Chêne Sonoma



Dimensions : L160 x H185 x P51
 Poids : 114 kg - Volume : 0,218m3
 Nombre de colis : 3
6510A4PM : Modèle Blanc
6511A4PM : Modèle Chêne Sonoma



Aménagez votre dressing selon vos envies !

✚ EXTENSO est une gamme de rangements innovante, offrant de multiples possibilités d'agencement, de fonctionnalités et de combinaisons esthétiques

✚ Composez la solution de rangement qui vous convient, qu'elle soit linéaire ou en angle, ouverte ou fermée grâce à nos 23 références parmi lesquelles :

- 2 décors de structure
- 7 modèles de façade au choix



RANGEMENT / Extenso



STRUCTURES L 50 & L 100

- ✚ Les structures disponibles en **Blanc** ou en **Chêne Brooklyn** et au fond couleur textile, intègrent tablette et barre de penderie
- ✚ Elles comportent également un système d'assemblage par excentriques autocentrateurs ainsi que des attaches murales pour un montage rapide et une sécurité optimale
- ✚ Un kit d'angle permet également de créer un module d'angle une fois associé avec une structure L100



Dimensions : L100 x H232 x P59
 Poids : 61 kg - Volume : 0,122m3
 Nombre de colis : 2
4430CA10 : Modèle Blanc
4432CA10 : Modèle Chêne Brooklyn



Dimensions : L50 x H232 x P59
 Poids : 47 kg - Volume : 0,093m3
 Nombre de colis : 2
4430CA50 : Modèle Blanc
4432CA50 : Modèle Chêne Brooklyn



Dimensions : L98 x H232 x P32
 Poids : 47 kg - Volume : 0,096m3
 Nombre de colis : 21
4440ANGL : Modèle Blanc
4441ANGL : Modèle Chêne Brooklyn



0042RA10 : L96 x H4 x P50
 Poids : 11,5 kg - Volume : 0,020m3



0043TI10 : L96 x H27 x P50
 Poids : 10 kg - Volume : 0,020m3



0044TI12 : L96 x H54 x P50
 Poids : 19 kg - Volume : 0,035m3



0045TIPP : L96 x H16 x P50
 Poids : 9 kg - Volume : 0,020m3



0042RA50 : L46 x H4 x P50
 Poids : 6 kg - Volume : 0,010m3



0043TI50 : L46 x H27 x P50
 Poids : 7 kg - Volume : 0,015m3



0044TI52 : L46 x H54 x P50
 Poids : 14 kg - Volume : 0,028m3



0049BA10 : L96 x H3 x P1,5
 Poids : 0,4 kg - Volume : 0,001m3



4430FILE : L10 x H232 x P1,8
 Poids : 3 kg - Volume : 0,006m3



Chêne Brooklyn

4432PB50

L49,9 x H229 x P1,5

Poids : 13 kg

Volume : 0,065m³



Blanc Mat

4430PB50

L49,9 x H229 x P1,5

Poids : 13 kg

Volume : 0,065m³



Blanc + Miroir

4442PBCA

L49,9 x H229 x P1,9

Poids : 16 kg

Volume : 0,073m³



Blanc Brillant

4436PB50

L49,9 x H229 x P1,5

Poids : 13 kg

Volume : 0,065m³



Miroir

4434PB50

L49,9 x H229 x P1,9

Poids : 13 kg

Volume : 0,065m³



Noir

445PB50

L49,9 x H229 x D1,5

Weight : 14 kg

Volume : 0,068m³



Atelier Noir + Miroir

4433PB50

L49,9 x H229 x P3,5

Poids : 18 kg

Volume : 0,065m³



✚ Un gamme complète comprenant un lit **fonctionnel** avec tiroir, niche de rangement et plateforme de pose réversibles, une armoire 6 portes 3 tiroirs, une commode 4 tiroirs, un chevet 1 tiroir ainsi qu'un bureau équipé de 3 tiroirs

✚ Un look **Blanc** sublimé par des pieds et poignées modernes pour un style mixte et épuré qui conviendra aussi bien aux filles qu'aux garçons



WHITE

Les produits sont fabriqués en panneaux de particules, avec une épaisseur de 12,5 et 15 mm

Les tiroirs sont équipés d'un système de coulisse à billes



La chambre mixte **GALAXY** comprend :

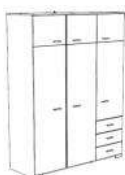
- Un lit avec tiroir, niche de rangement et plateforme de pose intégrés
- Un bureau de 120 cm de long équipé de 3 tiroirs
- Un chevet 1 tiroir
- Une commode 4 tiroirs de 25 cm de haut pour 40 cm de profondeur
- Une armoire de 203 cm de haut, composée de 6 portes et 3 tiroirs



5350CH1T : L40 x H41 x P33
Poids : 8 kg - Volume : 0,017m3



5349BURE : L120 x H75 x P50
Poids : 25 kg - Volume : 0,056m3



5366A6PT : L146 x H203 x P55
Poids : 106 kg - Volume : 0,199m3
Nombre de colis : 4



5354CO4T : L77 x H106 x P40
Poids : 32 kg - Volume : 0,068m3



Agencez comme vous le souhaitez !

✚ Une bibliothèque à l'agencement totalement personnalisable avec ses deux portes trapézoïdales positionnables à droite ou à gauche

✚ Les portes en forme viennent dévoiler une partie des rangements et mettre en valeur la niche d'exposition centrale composée d'une tablette en verre éclairée par un kit LED discret



BLACK STIPPLE

Les produits sont fabriqués en panneaux de particules, avec une épaisseur de 15 et 22 mm



✚ Particulièrement tendance, cette belle bibliothèque au coloris **Black Stipple** trouvera aisément sa place dans votre intérieur, jusqu'à en devenir un véritable atout pour votre décoration

✚ Associez plusieurs bibliothèques afin de créer une forme originale, propre à vos envies



6940BI2P : L67 x H180 x P28
Poids : 32 kg - Volume : 0,073m3
Nombre de colis : 2

VESTIAIRE / Ghost



Egayez votre entrée avec le vestiaire Ghost !

✚ Ce meuble **ultra-fonctionnel** dispose de tous les rangements nécessaires pour devenir indispensable avec : un espace penderie, trois niches de rangement, un tiroir ainsi qu'un rangement bas muni d'une porte coulissante

✚ Inspiré de la tendance *Japandi* et doté de lignes sobres et épurées, cet élégant meuble de vestiaire disponible en **Chêne du Japon | Blanc** ou **Chêne Artisan | Black Stipple** intègre également une claustra créant ainsi une atmosphère douce et



L110 x H183 x P40

Poids : 48 kg - Volume : 0,096m3

Nombre de colis : 2

7628VEST : Chêne du Japon / Blanc

7629VEST : Chêne Artisan / Black Stipple

Les produits sont fabriqués en panneaux de particules, avec une épaisseur de 15 mm

Les tiroirs sont équipés d'un système de coulisse métallique à galets

CHENE
ARTISAN

BLACK
STIPPLE

CHENE DU
JAPON

WHITE




✚ La bibliothèque **Legend** s'apparente à une vitrine grâce à ses trois étagères en verre pourvues de LEDS blanches, dont l'intensité est réglable par télécommande, qui mettront en valeur les figurines du Gamer.

✚ Legend apporte à la pièce une solution de rangement, avec ses **étagères**, et ses deux **portes** permettant d'y stocker son matériel de gaming entre autres.

✚ Son esthétique est en accord avec l'univers Gaming de par son coloris **Black Stipple** et ses portes asymétriques. Ces caractéristiques permettent au mobilier une parfaite adéquation avec son ambiance.



Les produits sont fabriqués en panneaux de particules, avec une épaisseur de 15 mm



La bibliothèque de Gaming fonctionnelle **LEGEND** comprend :

- 3 étagères en verre de 64cm de longueur et 20cm de profondeur.
- Kit Clips 3 Leds blanches sur chaque étagère avec câble, convertisseur, prise et télécommande
- Rangement spacieux avec étagère et deux portes asymétriques



2382BI2P : L67 x H180x P28
Poids : 31 kg - Volume : 0.072m3
Nombre de colis : 1



✚ Une gamme de rangements pour classeurs et documents pensée pour offrir un maximum d'espace avec un **encombrement minimum**

✚ Les tiroirs sont équipés de tiges en métal pour suspendre vos dossiers. Le tiroir supérieur est également équipé d'une **fermeture à clé**

✚ Ces rangements parfaitement adaptables à la gamme de bibliothèques **SOPHIA** sont également disponibles dans trois coloris (**Blanc, Chêne Dakota, Noyer Silver**)



Dimensions : L44 x H106 x P40

Poids : 22 kg - Volume : 0,05m³

9843CLAS : Modèle Blanc

9845CLAS : Modèle Noyer Silver

9846CLAS : Modèle Chêne Dakota

WHITE

DAKOTA OAK

SILVER WALNUT

Les produits sont fabriqués en panneaux de particules, avec une épaisseur de 15 mm

Les tiroirs sont équipés d'un système de coulisse à galets



✦ Chics et élégants, les meubles du programme **Margaux** présentent un design qualitatif grâce à ses moulures et la qualité de ses finitions pour un style tout en « *charme* »

✦ Les poignées en métal patiné s'accordent parfaitement aux deux coloris universels disponibles : **Blanc** ou **Gris Galet** pour un look intemporel

✦ Une gamme complète avec 2 tailles d'armoires disponibles ainsi qu'une commode 4 tiroirs et un chevet



Les produits sont fabriqués en panneaux de particules, avec une épaisseur de 15 et 22 mm

Les tiroirs sont équipés d'un système de coulisse à galets

WHITE

PEBBLE GREY



La gamme de rangement au style charme **MARGAUX** comprend :

- 2 armoires de 2 ou 4 portes avec une hauteur de 202 cm
- Une commode de 4 tiroirs de 46 cm de profondeur, munies de poignées en métal patiné
- Un chevet de 58 cm de haut comprenant deux tiroirs ainsi qu'une niche de rangement



Dimensions : L85 x H104 x P46
 Poids : 44 kg - Volume : 0,088m3
 Nombre de colis : 2
3540CO4T : Modèle Blanc
3840CO4T : Modèle Gris Galet



Dimensions : L104 x H202 x P53
 Poids : 64 kg - Volume : 0,142m3
 Nombre de colis : 2
3540A2PT : Modèle Blanc
3840A2PT : Modèle Gris Galet



Dimensions : L45 x H58 x P42
 Poids : 15 kg - Volume : 0,033m3
3540CH2T : Modèle Blanc
3840CH2T : Modèle Gris Galet



Dimensions : L200 x H202 x P53
 Poids : 129 kg - Volume : 0,260m3
 Nombre de colis : 4
3540A4PT : Modèle Blanc
3840A4PT : Modèle Gris Galet

BIBLIOTHEQUE / Mayence




✚ MAYENCE, se compose de plusieurs modèles de bibliothèques que l'on peut combiner à l'infini.

✚ La gamme contient un bureau pratique qui peut également se combiner aux bibliothèques. Ainsi, adaptez votre espace de travail à vos besoins de rangements !

✚ Aux bibliothèques peuvent s'ajouter différentes options comme des portes pleines ou des portes en verre décoratives style « atelier » ou simples.

✚ Mayence s'adapte à vos envies. Vous pouvez combiner les formats que vous aimez avec les options que vous désirez. Elles sont disponibles en trois coloris, Blanc Home, Chêne Noir et Chêne du Japon selon vos préférences.





La gamme de bibliothèques **Mayence** comprend :

- 4 formats de rangements : une bibliothèque, une colonne et 2 bibus disponibles en 3 coloris .
- 1 bureau en chêne du Japon avec une niche combinable avec les bibliothèques.
- Une option de portes en verre style « atelier » ou simples.
- Une option de portes disponibles en Blanc Home, Chêne du Japon et Chêne Noir



L. : 79 cm - H. : 198 cm - P. : 28 cm
BIBBL Modèle:

8243BIBL : BLANC

8241BIBL : CABEZONNE

8242BIBL : CHENE DU JAPON



L. : 41 cm - H. : 198 cm - P. : 28 cm
COLO Modèle:

8223COLO : BLANC

8221COLO : CABEZONNE

8222COLO : CHENE DU JAPON



L. : 41 cm - H. : 104 cm - P. : 28 cm
BIBU Modèle:

8263BIBU : BLANC

8261BIBU : CABEZONNE

8262BIBU : CHENE DU JAPON



L. : 79 cm - H. : 104 cm - P. : 28 cm
BIBU Modèle:

8283BIBU : BLANC

8281BIBU : CABEZONNE

8282BIBU : CHENE DU JAPON



8322BURE : L. : 91 cm - H. : 105 cm
- P. : 50cm weight 21kg Nb of package :1



L. : 35 cm - H. : 91 cm - P. : 1 cm
PORV Modèle:

8315PORV : VERRE ATELIER

8316PORV : SANS SERIGRAPHIE



L. : 71 cm - H. : 91 cm - P. : 1,5 cm
PORP Modèle:

8291PORP : CHENE NOIR

8292PORP : CHENE DU JAPON

8317PORP : BLANC BRILLANT



✚ Une gamme de rangements pour classeurs et documents de trois et quatre tiroirs aux volumes généreux

✚ Les tiroirs sont équipés de tiges en métal pour suspendre vos dossiers. Le tiroir supérieur est également équipé d'une **fermeture à clé**

✚ Ces rangements aux façades **Chêne du Japon** disposent de pourtours et de poignées **Blanc Home** ou **Black Stipple** pour une atmosphère douce et naturelle



Dimensions : L44 x H106 x P40
 Poids : 24 kg - Volume : 0,05m³
7424CLAS : Modèle Blanc | Chêne du Japon
7426CLAS : Modèle Black Stipple | Chêne du Japon



Dimensions : L44 x H138 x P40
 Poids : 31 kg - Volume : 0,064m³
7425CLAS : Modèle Blanc | Chêne du Japon
7427CLAS : Modèle Black Stipple | Chêne du Japon

Les produits sont fabriqués en panneaux de particules, avec une épaisseur de 15 mm

Les tiroirs sont équipés d'un système de coulisse à galets

JAPANESE OAK

WHITE

JAPANESE OAK

BLACK STIPPLE



✚ Vous avez aimé l'armoire **Minkee** ? Laissez vous séduire par sa version **Black** !

✚ Redécouvrez cette élégante armoire 3 portes dotée d'un miroir et disposant d'une lingère avec 5 étagères, d'une penderie mais également de deux tiroirs

✚ Les charmantes poignées en cuir qui habillent l'armoire **MINKEE** sont très agréables au toucher et apportent cachet sophistication. Disponible en **Blanc** et désormais en **Black Stipple**, la gamme Minkee ne cesse de vous surprendre tout en conservant sa fonction et son esthétique sobre et élégante.



Les produits sont fabriqués en panneaux de particules, avec une épaisseur de 15 mm

Les tiroirs sont équipés d'un système de coulisse métallique à galets


BLACK STIPPLE

BLANC



Les armoires MINKEE comprennent :

- Une armoire avec 3 portes dont une miroir et 2 tiroirs
- 2/3 d'espace penderie avec une tringle et un espace de rangement au-dessus
- 1/3 d'espace lingère avec 5 niches
- 4 poignées cuir



Dimensions : L137 x H196 x P52cm

Poids : 103 kg - Volume : 0,199m³

Nombre de colis : 3

6482A3PT : Blanc

6492A3PT : Noir



✚ Une armoire de 38 cm de profondeur avec 2 portes et 1 tiroir idéale pour les pièces étroites grâce à son **faible encombrement**.

✚ Orlando convient à tous les âges et s'adapte à vos besoins de rangement. Vous pourrez l'intégrer facilement dans une chambre, un bureau ou encore dans une entrée.

✚ Disponible en 3 coloris, cette armoire aux lignes épurées s'adapte à vos goûts et votre style. Choisissez **Blanc Home** pour un look sobre et lumineux, **Chêne Sonoma** pour une ambiance cosy et chaleureuse, ou encore sa version industrielle tendance en **Chêne Brooklyn** et **Black Stipple**.



SONOMA OAK

WHITE

BROOKLYN OAK

BLACK STIPPLE



La gamme de rangement intemporelle **ORLANDO** comprend :

- Des armoires 2 portes et 1 grand tiroir disponibles en trois coloris : Blanc, Chêne Sonoma et sa version bi-ton en Chêne Brooklyn et Black Stipple.
- Un aménagement intérieur avec 3 étagères et un grand tiroir de 80 x 40 cm.

- 4 poignées



Dimensions : L78 x H170 x P38

Poids : 47 kg - Volume : 0,095m³

Nombre de colis : 2

6580A2PT : Modèle Blanc

6581A2PT : Modèle Chêne Sonoma

6582A2PT : Modèle Chêne Brooklyn/Black Stipple



✚ Une gamme de bibliothèques de 18 mm d'épaisseur et de 28 cm de profondeur dotées d'un fond lin effet tissé pour une finition plus qualitative accessible à petit prix !

✚ Ces bibliothèques aux compositions personnalisables sont disponibles dans 4 formats différents ainsi que dans trois coloris (Blanc, Chêne Dakota, Noyer Silver).

✚ Des portes au coloris **Blanc Brillant** sont également disponibles.



WHITE

DAKOTA OAK

SILVER WALNUT

Les produits sont fabriqués en panneaux de particules, avec une épaisseur de 18 mm



L'ensemble de bibliothèques **SOPHIA** comprend :

- Quatre modèles de bibliothèques de 28 cm de profondeur, disponibles dans une largeur de 41 cm ou de 79 cm ainsi que dans une hauteur de 104 cm ou de 198 cm
- La possibilité de choisir parmi trois coloris (**Blanc, Chêne Dakota, Noyer Silver**)
- La possibilité d'y ajouter des portes pleines, aux couleurs des différentes bibliothèques, mais également des portes **blanches brillantes**



Dimensions : L41 x H198 x P28
 Poids : 25 kg - Volume : 0,05m³
8400COLO : Modèle Noyer Silver
8410COLO : Modèle Chêne Dakota
8420COLO : Modèle Blanc



Dimensions : L79 x H198 x P28
 Poids : 35 kg - Volume : 0,074m³
8401BIBL : Modèle Noyer Silver
8411BIBL : Modèle Chêne Dakota
8421BIBL : Modèle Blanc



Dimensions : L41 x H104 x P28
 Poids : 14 kg - Volume : 0,031m³
8402BIBU : Modèle Noyer Silver
8412BIBU : Modèle Chêne Dakota
8422BIBU : Modèle Blanc



Dimensions : L79 x H104 x P28
 Poids : 19 kg - Volume : 0,042m³
8403BIBU : Modèle Noyer Silver
8413BIBU : Modèle Chêne Dakota
8423BIBU : Modèle Blanc



Dimensions : L75 x H91 x P1,5
 Poids : 8 kg - Volume : 0,021m³
8405PORP : Modèle Noyer Silver
8415PORP : Modèle Chêne Dakota
8425PORP : Modèle Blanc



8427POR2 : L75 x H91 x P1,5
 Poids : 8 kg - Volume : 0,021m³



BUREAUX



➤ Pratique et peu encombrante, cette desserte montée sur roulettes, d'une profondeur de 60 cm, est dotée d'un plateau spacieux et d'une réhausse de 92 cm de large pouvant accueillir un poste de travail complet

➤ Astucieuse, elle est également équipée d'une niche ainsi que d'une tablette de pose offrant des espaces de rangement complémentaires

➤ Ce meuble aux décors tendances **Chêne Brooklyn | Black Stipple** trouvera aisément sa place dans votre intérieur



9800INFO : L95 x H90 x P60
Poids : 29 kg - Volume : 0,064m³



✚ Le bureau d'angle réversible et compact Begin est doté de **nombreux rangements** : tiroir, tablettes, niches de rangement, et d'une réhausse en forme.

✚ Grâce à ce bureau vous pourrez stocker tous vos essentiels et organiser votre espace de travail.


✚ Begin est un bureau tendance au style industriel en **Chêne Brooklyn** contrastant avec l'intérieur de ses rangements et sa poignée **Black Stipple** lui donnant du caractère et de la profondeur.



9873BUAN : L121 x H102 x P106

Poids : 40 kg - Volume : 0,078m³

Nombre de colis : 2



✚ Imaginé pour les gamers, ce bureau novateur est équipé d'une réhausse pouvant accueillir **plusieurs écrans** et un système audio

✚ Profitez d'une large zone de jeu, dotée d'un revêtement compatible avec une souris optique pour une **grande liberté de mouvement**

✚ Ce bureau dispose également d'un espace ouvert dédié à l'accueil d'une unité centrale, d'un rangement fermé par une porte et d'une patère prévue pour héberger un casque

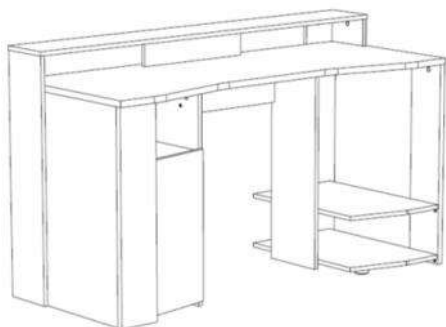
✚ Recréez l'atmosphère des plus grandes compétitions grâce au kit LED avec télécommande incluse





Le bureau **GAMING**, pensé pour aménager une station de jeu comprend :

- Une large zone de jeu de 152 cm de longueur x 62 cm de profondeur surplombée par une réhausse de 19 cm de profondeur pouvant accueillir plusieurs écrans et un système audio
- Un espace de rangement fermé (avec tablette) de 52 cm de hauteur x 40 cm de profondeur
- Un espace ouvert de 60 cm de profondeur x 39 cm de largeur dédié à l'accueil d'une unité centrale
- Un second espace ouvert de 17 cm de hauteur situé sous l'espace dédié à l'unité centrale



6940STAT : L152 x H87 x P62
Poids : 46 kg - Volume : 0,101m³
Nombre de colis : 2



✦ Index est un Bureau pratique grâce à ses roulettes. Il est idéal pour un espace réduit avec ses 78 cm de long et la possibilité de le déplacer.

✦ Ce bureau est une desserte numérique spacieuse qui possède une niche permettant de ranger ses documents et un plateau en bas permettant d'y stocker par exemple des livres ou classeurs.

✦ Cet aménagement s'adapte à tous les intérieurs grâce à son décor dominant en **Chêne du Japon** et le second coloris : **Black Stipple** pour un style industriel tendance, ou **Blanc Home** pour une ambiance moderne et lumineuse. De cette façon, Index s'intégrera aussi bien dans une chambre que dans votre séjour.



BLACK STIPPLE

BLANC HOME

CHENE DU JAPON

Les produits sont fabriqués en panneaux de particules, avec une épaisseur de 15 et 22mm



Le bureau fonctionnel et intemporel **INDEX** comprend :

- 1 bureau de 78 cm de long par 50 cm de profondeur.
- 1 niche sous le plateau principal.
- Une étagère en bas pensée pour les grands classeurs.
- 4 roulettes permettant au bureau d'être mobile.



L : 78 cm X H : 77 cm X P : 50 cm

9852INFO : BLACK STIPPLE

9854INFO : BLANC HOME

BUREAU / Infinity



✦ Fonctionnel et peu encombrant, le bureau **Infinity** possède une large zone de travail de **121 cm de longueur x 55 cm de profondeur** et une grande capacité de rangement avec la présence de trois tiroirs de 14 cm de haut adaptés pour accueillir vos cahiers ou classeurs grand format !

✦ Choisissez votre style avec ses trois déclinaisons : **Acacia Clair** pour une ambiance chaleureuse, **Blanc** pour apporter de la luminosité, **Chêne Brooklyn** et **Black Stipple** pour un look industriel tendance ou encore **Blanc** et **Chêne Brooklyn** pour un style naturel doux. Ce bureau fonctionnel est idéal pour aménager un espace de travail chez vous !



Les produits sont fabriqués en panneaux de particules, avec une épaisseur de 15 mm

Les tiroirs sont équipés d'un système de coulisse à billes

LIGHT ACACIA

WHITE

BROOKLYN OAK

WHITE

BLACK STIPPLE

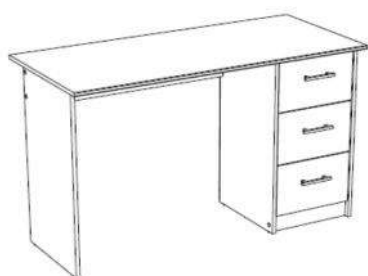
BROOKLYN OAK

141



Le bureau intemporel **INFINITY** comprend :

- Un bureau de 121 cm de long et 55 cm de profondeur
- 3 tiroirs de 35 cm de long et 31 cm de profondeur
- 3 poignées gris pour les modèles Acacia, Blanc et Blanc et Chêne Brooklyn
- 3 poignées noires pour la version Chêne et Noir.
- 3 poignées blanches pour la version Blanc et Chêne



Dimensions : L121 x H74 x P55

Poids : 26 kg - Volume : 0,055m³

6193BUR1-ECR : Modèle Acacia Clair

6493BUR1-ECR : Modèle Blanc

6439BURE : Modèle Chêne Brooklyn / Black Stipple

6440BURE : Modèle Blanc / Chêne Brooklyn



✦ Créez votre atmosphère avec les bureaux aux kits Leds **Level**

✦ Ce spacieux bureau de jeu possède une grande surface de 150 cm de longueur agrémentée d'une réhausse pouvant accueillir deux écrans et un système audio pour vous offrir une totale immersion

✦ Ce bureau est également pourvu d'un compartiment dédié à l'accueil d'une unité centrale, d'une tablette coulissante avec poignée imitation carbone ainsi que de rangements ouverts situés sous le bureau

✦ Choisissez la version **Black Stipple** pour être en totale immersion avec l'univers Gaming ou sa version intemporelle et contemporaine **Chêne du Japon** et **Blanc**



Les produits sont fabriqués en panneaux de particules, avec une épaisseur de 15 et 22 mm

La tablette coulissante est équipée d'un système de coulisses métalliques à galets

BLACK STIPPLE

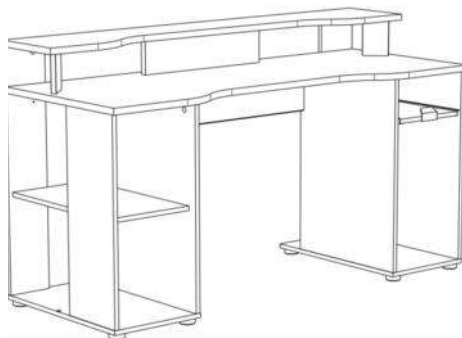
CHÊNE DU JAPON

BLANC



Le bureau de jeu immersif **LEVEL** comprend :

- Une grande zone de jeu de 150 cm de longueur x 58 cm de profondeur équipée d'une réhausse mise en forme pouvant accueillir plusieurs écrans et un système audio
- Un espace de rangement ouvert de 70 cm de hauteur situé sous le bureau et équipé d'un rayon situé à mi-hauteur
- Un compartiment dédié à l'accueil d'une unité centrale
- Une tablette coulissante munie d'une poignée imitation carbone idéale pour le stockage de manettes ou l'utilisation comme plateforme de pose secondaire
- Un kit LED avec télécommande incluse



L150 x H90 x P60; Poids : 42 kg -

Volume : 0,099m³; Nombre de colis : 2

6900STAT : Black Stipple

6901STAT : Chêne / Blanc



✚ Un véritable bureau « Ministre » conçu pour travailler, ranger, classer avec un bureau de 22 mm d'épaisseur, plusieurs rangements fermés, un tiroir à serrure ainsi qu'un espace de rangement ouvert supplémentaire sous le bureau

✚ Une réhausse de 77 cm de hauteur est également disponible en option, comportant un rayon, une tablette de 43 cm ainsi qu'une niche de rangement de 107 cm de long avec porte coulissante



9872BURE : L152 x H78 x P59
Poids : 48 kg - Volume : 0,098m³
Nombre de colis : 2



9872REHA : L151 x H77 x P28
Poids : 21 kg - Volume : 0,047m³

Les produits sont fabriqués en panneaux de particules, avec une épaisseur de 15 et 22 mm

Les tiroirs sont équipés d'un système de coulisse à billes

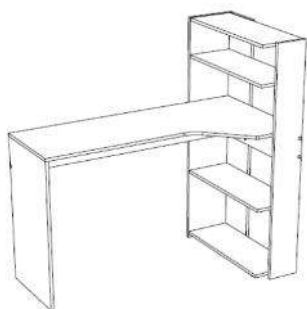
ARTISAN OAK



✚ Un véritable bureau fonctionnel, disposant d'une grande surface de travail ergonomique et d'une **bibliothèque latérale**.

✚ Astucieux et peu encombrant, ce meuble **2-en-1** est idéal pour meubler une petite pièce, un studio d'étudiant ou encore aménager un espace de travail dans votre salon

✚ Illuminez votre intérieur avec ce bureau-bibliothèque au style moderne et au look épuré, revêtu d'un **blanc** intemporel et élégant !



7419BURE : L122 x H121 x P64
Poids : 28 kg - Volume : 0,056m³

BUREAU / School



✚ Un bureau muni d'un espace de travail de 101 x 50 cm et équipé d'un tiroir avec coulisse à billes, le tout pour un prix attractif !

✚ Un coloris **Blanc** classique et intemporel qui conviendra aux adultes comme aux enfants !



7067BURE : L101 x H74 x P50
Poids : 13 kg - Volume : 0,03m3

Les produits sont fabriqués en panneaux de particules, avec une épaisseur de 15 mm

Les tiroirs sont équipés d'un système de coulisse à billes



✦ Co-développée avec le groupe multimédia Webedia, la collection Set-Up dévoile son bureau gaming au revêtement mélaminé alliant **ergonomie et fonctionnalité**

✦ Un bureau aux zones spacieuses et aux nombreux rangements agrémentés d'accessoires (Patère pour casque, ruban LED avec télécommande...) pour un maximum de confort

✦ Une offre dédiée aux joueurs, qu'ils soient novices ou expérimentés pour un jeu en totale immersion !



Les produits sont fabriqués en panneaux de particules, avec une épaisseur de 15 et 22 mm

Les tiroirs sont équipés d'un système de coulisse à galets

DARK GREY



La collection **SET-UP**, pensée pour offrir un maximum de confort comprend :

- Une station de 180 cm de long, pouvant accueillir 3 écrans
- Poignées finition carbone et Kit LED télécommandé
- Kit LED télécommandé



7540STAT : L180 x H92 x P67
Poids : 56 kg - Volume : 0,125m³
Nombre de colis : 2



✦ Une gamme de **bureaux** et de **bibliothèques modulaires** et robustes pouvant répondre à tous les besoins d'aménagement

✦ Des options pensées pour les utilisateurs d'aujourd'hui (caisson pivotant, passe-câbles, serrures ...)

✦ Un style très contemporain grâce au mix des décors **Chêne Artisan | Gris Ombre** mis en valeur par des pieds en métal ainsi que des poignées couleur **Gris Aluminium** très différenciants



Les produits sont fabriqués en panneaux de particules, avec une épaisseur de 15 et 22 mm

Les tiroirs sont équipés d'un système de coulisse métallique à galets

ARTISAN OAK

DARK GREY



La gamme de bureaux et bibliothèques modulaires **START UP** comprend :

- Trois bureaux de 120, 150 et 180 cm de longueur
- Un angle avec liaison sans pied supplémentaire
- Un bureau avec caisson à roulettes pivotant, passe-câble et serrure
- Un caisson sur roulettes équipé de trois tiroirs ainsi que d'une serrure
- Trois bibliothèques de 107, 175 et 210 cm de hauteur
- Un lot de deux portes pour bibliothèque avec serrure (dont une comprenant deux tiroirs)
- Deux classeurs avec serrure, de 3 et 4 tiroirs



7958BU12 : L120 x H73 x P80 | Poids : 33 kg - Volume : 0.129m³ | Nombre de colis : 2

7958BU15 : L150 x H73 x P80 | Poids : 38 kg - Volume : 0.141m³ | Nombre de colis : 2

7958BU18 : L180 x H73 x P80 | Poids : 43 kg - Volume : 0.154m³ | Nombre de colis : 2



7958BURE : L158 x H73 x P67


Poids : 56 kg - Volume : 0,183m³

Nombre de colis : 3



7958ANGL : L80 x H2,2 x P80

Poids : 8 kg - Volume : 0,022m³



7965CLAS : L44,3 x H138,4 x P40,3

Poids : 31 kg - Volume : 0,064m³



7966CLAS : L44,3 x H106,4 x P40,3

Poids : 24 kg - Volume : 0,050m³



7959CAIS : L49 x H70 x P49

Poids : 24 kg - Volume : 0,061m³



7961BIBL : L83 x H107 x P41

Poids : 32 kg - Volume : 0,066m³



7962BIBL : L82 x H175 x P41

Poids : 51 kg - Volume : 0,094m³

Nombre de colis : 2



7963BIBL : L82 x H209 x P41

Poids : 59 kg - Volume : 0,110m³

Nombre de colis : 2



7964PORP : L78 x H100 x P1,5

Poids : 9 kg - Volume : 0,029m³



7964POTI : L78 x H100 x P37

Poids : 14 kg - Volume : 0,028m³



COIFFEUSES

COIFFEUSE / Aalborg



✚ Laissez vous séduire par la coiffeuse Aalborg aussi esthétique que pratique grâce à son plateau de grande dimension et sa réhausse, l'idéal pour poser votre maquillage ou vos bijoux !

✚ Son miroir arrondi vient souligner les courbes du meuble et lui apporter de la douceur et de l'originalité.

✚ Venant compléter la gamme du même nom, la coiffeuse **Aalborg** aux lignes épurées et arrondies saura trouver sa place dans votre chambre grâce à ses alliances de coloris **Chêne du Japon | Blanc** et **Chêne du Japon | Black Stipple**.



Les produits sont fabriqués en panneaux de particules, avec une épaisseur de 15 et 22 mm

JAPANESE OAK

JAPANESE OAK

WHITE

BLACK STIPPLE



La coiffeuse **AALBORG** comprend :

- 1 miroir arrondi.
- 1 tablette de 90cm de long par 15cm de profondeur.
- Un plateau de 90 cm de long par 50 cm de large.



L. : 90 cm - H. : 135 cm - P. : 50 cm

3500COIF : Modèle Blanc | Chêne du Japon

3501COIF : Modèle Black Stipple | Chêne du Japon



✚ Equipez votre chambre de meubles dignes d'une véritable loge de cinéma avec nos modèles **SWEET** et **VOLAGE** ! Ces beaux meubles d'angle disponibles en **Blanc** et **Blanc | Chêne Jackson** trouveront à coup sûr leur place dans votre chambre

✚ Ne manquez plus de fonctionnalité avec ces coiffeuses novatrices munies de 3 miroirs (dont un miroir central illuminé par le kit LED inclus), d'un support pour mobile/tablette, de plusieurs tablettes, ainsi que 5 tiroirs pivotant à 135° dont



WHITE WHITE

JACKSON OAK

Les coiffeuses sont fabriquées en panneaux de particules, avec une épaisseur de 15 et 22 mm

COIFFEUSE / Sweet, Volage



Dimensions : L114 x H142 x P61

Poids : 38 kg - Nombre de colis : 2

7365COIF : Modèle Blanc - Volume : 0,078m3

7385COIF-ERC : Modèle Blanc | Chêne Jackson - Volume : 0,091m3



P A R I S O T I N D U S T R I E